

令和6年度

TOKYO地域資源等を活用したイノベーション創出事業
申請エントリー・相談会予約サイト利用マニュアル

2024.5.1

システムメンテナンス期間

下記の期間中はログイン及び相談会の予約等が行えませんが、
ご注意ください。

- ①令和6年6月28日(金)17:00～令和6年6月28日(金)18:00
- ②令和6年7月10日(水)17:00～令和6年7月10日(水)18:00
- ③令和6年7月18日(木)17:00～

予約サイトについて

- この予約サイトは、TOKYO地域資源等を活用したイノベーション創出事業に申請を希望する方向けのサイトです。
- **当助成金に申請するには、申請エントリー及び申請前相談会またはイノベーション創出相談会への参加が必須です。**このサイトより申請エントリーと申請前相談会またはイノベーション創出相談会のご予約を行ってください
- 当助成金の申請要件をよくご確認頂いた上で、予約に進んでください。ご予約頂いても、申請要件を満たさない場合は、当助成金に申請ができない場合がございます。

※下記より「事業説明動画」を必ずご確認ください。

<https://www.tokyo-kosha.or.jp/support/josei/jigyoo/chiiki.html#4>

- 予約・変更・キャンセルは、下記の期間内まで可能です。
＜申請前相談会＞2日前の0:00まで
＜イノベーション創出相談会＞1日前の0:00まで
※上記以降の変更やキャンセルは、必ず下記事務局までお電話ください。
○事務局（総合支援課） 03-3251-7882
- キャンセル後、再予約をするまでに予約枠が埋まってしまった場合、助成金の申請ができなくなる恐れがあります。ご予約はお早めをお願いいたします。
- 申請エントリー完了時や予約完了時に、システムからメールが自動送信されます。「@tk-reserve.revn.jp」のドメインよりお送りします。迷惑メールの対策などでドメイン指定（受信拒否設定）を行っている場合、メールが受信できない場合がございます。「@tk-reserve.revn.jp」を受信できるように設定してください。

目次

- [・ 申請エントリーをする P3～](#)
- [・ 相談会を予約する P8～](#)
- [・ 予約サイトにログインする P17～](#)
- [・ 予約内容の確認、変更、キャンセルをする . . P19～](#)
- [・ ログインID、パスワードを再発行する P28～](#)
- [・ キャンセル待ち登録をする P31～](#)
- [・ 申請エントリー内容を変更する P35～](#)
- [・ 申請エントリーをキャンセルする P40～](#)

申請エントリーをする

申請エントリーをする

① 予約サイトにアクセス

② トップページ内「」をクリック

このサイトは、[TOKYO地域資源等を活用したイノベーション創出事業](#)の申請を希望する方向けのサイトです。
申請エントリーを行っていない方は、下記「申請エントリーをする」よりエントリーをお願いいたします。
既にエントリーをお済の方は下記より「申請前相談会」「イノベーション創出相談会」をご選択の上、ご予約を行ってください。

【助成金申請エントリー】 ※必須です。5/10(金) 9:00 ~ 6/28(金) 17:00までにエントリーをお願いいたします。

申請エントリーをする

【相談会予約】 ※参加必須です。下記いずれかの相談会に必ずご参加ください。

☆事業説明動画はこちら↓

https://www.tokyo-kosha.or.jp/support/josei/jigyo/chiiki_chart/start_hrCntz5RLD.html

申請前相談会

あらかじめ作成頂いた申請書のブラッシュアップを図るため、客観的な視点から専門家が相談に応じます。

- 事業計画が現在の表現で伝わるか / 記載すべき事項が記載されているか 等

イノベーション創出相談会

イノベーション創出相談会では、地域資源の活用、都市課題の解決資する事業計画のご相談を通年で受け付けています。

- どんな助成金が知りたい、●アイデアがこの助成金に合っているか知りたい、●次年度以降の申請に向けて事業計画の相談をしたい等、お気軽にご相談ください。

申請エントリーをする

①各項目の入力・チェックを行う

②個人情報規約の同意にチェックをし、内容の確認へ進む

①

申請エントリー

1 入力 2 確認 3 完了

| 申請エントリー前の確認事項

本助成金の説明動画をご視聴頂きましたか? **必須** はい

前編: 後編:

本助成金の確認チャートを実施しましたか? **必須** はい

申請チャートはこちら

| エントリー情報

会員権限 ログイン

企業名 **必須**

郵便番号

都道府県

②

| 個人情報取扱について

個人情報及び企業情報の取扱いについて

1 会社は、本システム利用者の個人情報に関して、公社ホームページに掲載する「[個人情報取扱いの方針について](#)」に基づき、適切に取り扱うものとします。

2 会社は、本システム利用者の企業情報を、本システム利用者へのサービス提供以外の目的のために利用しないものとします。但し、以下の場合はこの限りではありません。

(1) 本システム利用者に対し、公社または公社の関係機関等の業務に活用するための電子メール等を送付する場合

(2) 本システム利用者からエントリー情報の利用に関する同意を求めるための電子メールを送付する場合

(3) 本事業または本サイトの遂行・運営のために合理的に必要な事情があり、本システム利用者の企業情報を利用する以外に他に適切な方法がない場合

(4) 法令等に基づき開示が義務付けられた場合

(5) その他利用者の同意を得た場合

個人情報規約に同意する

※ログインID・パスワードは相談会の予約時にも使用します。大切に保管してください。

申請エントリーをする

入力内容の確認をし、申請エントリーをクリック

| 申請区分

申請区分

地域資源活用事業

| アンケート

この事業を何でお知りになりましたか？

会社のホームページ

その他を選択された方は以下にご記入ください。

戻る

申請エントリー

※ログインID・パスワードは相談会の予約時にも使用します。大切に保管してください。

申請エントリーをする

エントリー完了メールが届く

※ログインID・パスワードは相談会の予約に使用する

(サンプル)

申請エントリー完了のご連絡 外部 受信トレイ x



TOKYO地域資源等を活用したイノベーション創出事業事務局

To 自分 ▼

地域 太郎様

お世話になっております。

TOKYO地域資源等を活用したイノベーション創出事業事務局です。

申請エントリーが完了いたしました。

ログインID : chiki2022

パスワード : ****

※ログインID・パスワードは相談会の予約時にも使用します。大切に保管してください。

なお、本助成金の申請には申請前相談会またはイノベーション創出相談会が参加が必要です。

予約システムよりご予約の上、必ずご参加ください。

予約システムはこちら↓

<https://tk-reserve.revn.jp/>

今後とも、どうぞよろしくお願いいたします。

相談会を予約する

相談会を予約する

① [予約サイト](#)にアクセス

② 「申請前相談会」または「イノベーション創出相談会」を選択し、クリック

このサイトは、[TOKYO地域資源等を活用したイノベーション創出事業](#)の申請を希望する方向けのサイトです。

申請エントリーを行っていない方は、下記「申請エントリーをする」よりエントリーをお願いいたします。

既にエントリーをお済の方は下記より「申請前相談会」「イノベーション創出相談会」をご選択の上、ご予約を行ってください。

【助成金申請エントリー】 ※必須です。5/10(金) 9:00～6/28(金) 17:00までにエントリーをお願いいたします。

申請エントリーをする

【相談会予約】 ※参加必須です。下記いずれかの相談会に必ずご参加ください。

☆事業説明動画はこちら↓

https://www.tokyo-kosha.or.jp/support/josei/jigyo/chiiki_chart/start_hrCntz5RLD.html

申請前相談会

あらかじめ作成頂いた申請書のブラッシュアップを図るため、客観的な視点から専門家が相談に応じます。

●事業計画が現在の表現で伝わるか / 記載すべき事項が記載されているか 等

イノベーション創出相談会

イノベーション創出相談会では、地域資源の活用、都市課題の解決資する事業計画のご相談を通年で受け付けています。

●どんな助成金が知りたい、●アイデアがこの助成金に合っているか知りたい、●次年度以降の申請に向けて事業計画の相談をしたい等、お気軽にご相談ください。

相談会を予約する

- ① 予約枠が表示される（ピンクが予約可能枠）。
予約したい枠をクリック。
(隠れている予約枠を見るには、「全て見る」をクリック)

Legend: ■ 空きあり ■ 空きなし ■ 予約済み ■ 受付期間外

日	月	火	水	木	金	土
11	12	13	14	15	16	17
18	19	20	21	22	23	24
25	26	27	28	29	30	

June 26 slots (9:10~10:25):
残り1枠
残り1枠
残り1枠
CANCEL
残り1枠 (circled in red)
残り1枠
CANCEL
残り1枠
残り1枠
残り1枠
残り1枠

June 30 slots (9:10~10:25):
残り1枠
残り1枠
残り1枠
残り1枠
CANCEL
残り1枠
残り1枠
残り1枠
残り1枠
残り1枠
残り1枠
残り1枠
残り1枠
残り1枠
残り1枠

June 30 slots (10:45~12:00):
CANCEL
残り1枠
残り1枠
残り1枠
残り1枠
残り1枠

Buttons: 全て見る

相談会を予約する

ログイン画面に遷移したら、申請エントリー時に取得したID・パスワードを入力し、ログインをクリック

※ID・パスワードは、エントリー完了メール（P7参照）に記載がある

※ID・パスワードをお忘れの方は、[P28～](#)へ

Home > ログイン

ログイン

ログインID

パスワード

TOPへ戻る ログイン

[IDを忘れた方はこちら >](#)

[パスワードを忘れた方はこちら >](#)

[新規申請エントリー >](#)

※ログインID・パスワードは大切に保管してください。

相談会を予約する

予約情報までスクロールし、
相談方法等を選択

| 予約情報

相談会名	申請前相談会_WEB可
予約枠名	【WEB可】 (10:45~12:00)
利用日	2023/07/03(月) カレンダーから日時を選択する
時間	10:45 ~
相談方法	<p>どちらか希望を選択してください</p> <p>必須</p> <p>来社の場合：公社秋葉原本社（千代田区）にて実施いたします。 オンラインの場合：Zoomを使用いたします。</p> <p>来社 オンライン (Zoom)</p>
予約変更締切タイミング	利用日時の 2日前 00:00
予約キャンセル締切タイミング	利用日時の 2日前 00:00
予約日の2営業日前までに、申請書案を提出してください。	<p><input type="checkbox"/> 理解しました</p> <p>必須</p> <p>申請書様式ダウンロードURL： https://www.tokyo-kosha.or.jp/support/josei/jigyo/chiiki.html 提出先メールアドレス： chiiki@tokyo-kosha.or.jp</p>
予約は1社につき1回までです。	<p><input type="checkbox"/> 理解しました</p> <p>必須</p> <p>2回以上予約した場合、原則早い方の日程を残して、後の方の予約を事務局で削除させていただきます。何卒ご了承ください。</p>

相談会を予約する

ご利用上の注意事項にチェックをし、内容の確認へ進む

| ご利用上の注意事項

※【重要】ご利用上の注意事項※

1. 当サイト上で行う申請エントリー及び申請前相談会またはイノベーション創出相談会の予約は、[TOKYO地域資源等を活用したイノベーション創出事業](#)への申請に必須です。
2. 以下の場合、申請エントリーが完了していても、申請ができなくなる恐れがあります。お早めのご予約をお願いいたします。
 - ①申請前相談会またはイノベーション創出相談会の予約をしていない場合
 - ②一度キャンセルして再予約をするまでに予約枠がすべて埋まってしまった場合
 - ③本サイトにアクセスできず、予約が完了できなかった場合

ご利用上の注意事項に同意する

戻る

内容確認へ進む

相談会を予約する

予約をすべて内容を確認し、予約登録をクリック

🏠 > 予約状況 > **予約登録**

1 入力 2 **確認** 3 完了

申請エントリー前の確認事項

本助成金の説明動画をご視聴頂きましたか？	はい
本助成金の確認チャートを実施しましたか？	はい

エントリー情報

会員権限	ログイン
------	------

予約情報

相談会名	申請前相談会_本社1階
予約枠名	(9:10~10:25)
利用日	2023/06/26(月)
時間	09:10 ~
相談方法	来社
予約変更締切タイミング	利用日時の 2日前 00:00
予約キャンセル締切タイミング	利用日時の 2日前 00:00
予約日の2営業日前までに、申請書を提出してください。	理解しました
予約は1社につき1回までです。	理解しました
注意事項	相談会には申請者ご本人様がお越しください。

戻る **予約登録**

相談会を予約する

相談会予約完了メールが届く

(サンプル)

申請前相談会予約完了のご連絡 外部 受信トレイ x

TOKYO地域資源等を活用したイノベーション創出事業事務局
To 自分 ▼

地域 太郎様

申請前相談会のご予約が完了しました。

2023/07/03の2営業日前までに、申請書案を作成し、事務局までお送りください。

- ・ 申請書ダウンロードURL <https://www.tokyo-kosha.or.jp/support/josei/jigyochiiki.html>
- ・ 申請書送付先（事務局） chiiki@tokyo-kosha.or.jp※PDFにてお送り頂きますようお願いいたします。

当日は、相談方法に応じて、以下のとおりご対応ください。

【ご来社の場合】

下記の会場にお越しください。

会場：（公財）東京都中小企業振興公社 本社1階

（東京都千代田区神田佐久間町1-9 東京都産業労働局秋葉原庁舎）

アクセスマップ：<https://www.tokyo-kosha.or.jp/kosha/office/akiba.html>

【オンライン相談の場合】

お時間になりましたら、以下のURLよりご参加ください。

<https://us06web.zoom.us/j/84470026542>

ID: 84470026542

【ご予約情報】

ステータス：確定

予約ID：260

予約枠名：【WEB可】（13：30～14：45）

予約日時：2023/07/0313:30～2023/07/0314:45

相談方法：オンライン（Zoom）

予約日の2営業日前までに、申請書案を提出してください。：理解しました

オンラインで予約した場合、
当日は相談会予約完了メールの
URLから参加してください

ご予約やエントリーについて公社にお
問い合わせの場合は、この「予約ID」を
職員にお伝えください

※オンラインでのご参加の場合

- 「申請前相談会(イノベーション創出相談会)予約完了のご連絡」というメールで会議URLをお知らせします。
- オンライン相談はZoom (<https://us06web.zoom.us/>)を利用します。ご利用システム要件は以下でご確認いただけます。

※Internet Explorerの場合、視聴に問題が発生するケースがございます。

【PCはこちら】 <https://support.zoom.us/hc/ja/articles/201362023>

【iOS、iPadOS、Androidはこちら】

<https://support.zoom.us/hc/ja/articles/201179966-iOS-iPadOSAndroid%E3%81%AE%E3%82%B7%E3%82%B9%E3%83%86%E3%83%A0%E8%A6%81%E4%BB%B6>

- 詳細は、「WEB相談利用マニュアル」をご確認ください。

https://www.tokyo-kosha.or.jp/support/revival/rmepal000001mede-att/r3sodan_zoom_manual.pdf

- 上記マニュアルは、Zoomのバージョンアップにより、最新の操作方法と一部と異なる場合があります。
- Zoom利用規約はこちらからご確認ください。
<https://zoom.us/jp-jp/terms.html>
- 相談日時に、ご自身でアクセスしてください。
- 相談中の動画撮影、録音等は固くお断りいたします。

予約サイトにログインする (予約内容の確認、変更、キャンセル)
等が可能

予約サイトにログインする

① 予約サイト右上の「ログイン」をクリック



② 予約サイト右上のログインID、パスワードを入力しログインをクリック
IDとパスワードは、エントリー完了メールに記載があります。（[P7](#)参照）

A screenshot of the login page on the website. The page title is 'ログイン'. The login form has two input fields: 'ログインID' and 'パスワード'. Both fields are highlighted with a red rectangular box. Below the fields are two buttons: 'TOPへ戻る' and 'ログイン'. There are also links for 'IDを忘れた方はこちら >', 'パスワードを忘れた方はこちら >', and '新規申請エントリー >'.

ログインID・パスワードはをお忘れの方は
該当箇所をクリックの上[P28](#)へ

※ログインID・パスワードは相談会の予約時にも使用します。大切に保管してください。

予約の確認、変更、キャンセルをする

予約の確認、変更、キャンセルをする

予約サイトにログイン（[P17](#)参照）し、予約サイト右上の「予約履歴」をクリック



予約の確認、変更、キャンセルをする

予約済みの予約枠が表示されるので「詳細」をクリック

予約履歴

予約履歴の検索

利用日時

~

予約ステータス

確定 仮申込 仮予約 来訪済み キャンセル 欠席

リセット

予約履歴検索

予約ステータス	予約枠名	利用日時	詳細
確定	(9:10~10:25)	▶ 2023/06/26(月) 09:10 ~ 10:25	詳細

予約の確認、変更、キャンセルをする

本ページにて予約情報の確認が可能。

予約履歴 > 予約詳細

予約ID	239
------	-----

| 申請エントリー前の確認事項

本助成金の説明動画をご視聴頂きましたか？	はい
本助成金の確認チャートを実施しましたか？	はい

| エントリー情報

会員権限	ログイン
------	------

| 予約情報

相談会名	申請前相談会_本社1階
予約枠名	(9:10~10:25)
利用日	2023/06/26(月)
時間	09:10 ~
相談方法	来社
予約日時	利用日時の 2日前 00:00
予約枠名	利用日時の 2日前 00:00
予約枠名	理解しました
予約枠名	理解しました

注意事項

予約履歴に戻る

編集

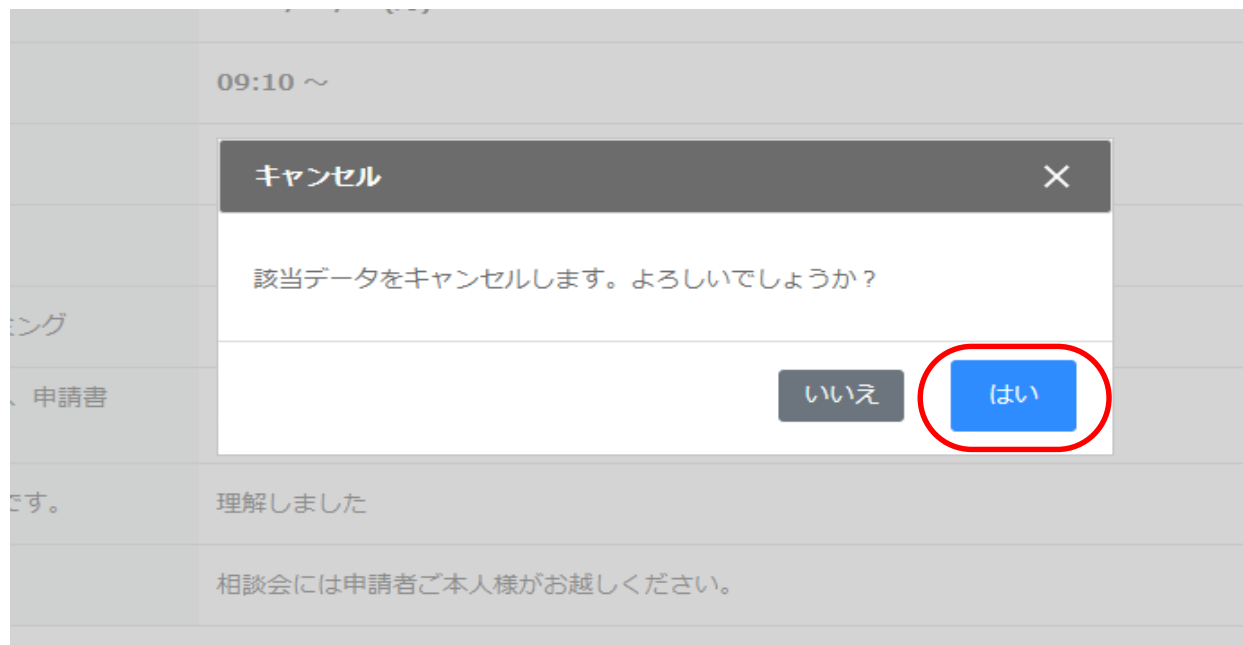
キャンセル

予約の変更の方は「編集」をクリックし、
[P25](#)へ

キャンセルの方は「キャンセル」をクリックし、
次ページへ

予約の確認、変更、キャンセルをする

下記のポップアップが表示されるので、「はい」を選択する



予約の確認、変更、キャンセルをする

① キャンセル完了のページに移るので、記載の指示に従う。



② キャンセル受付メールを受信していればキャンセル完了。

※申請前相談会もしくはイノベーション創出相談会は参加必須のため、キャンセル後に再予約を行わなかった場合、申請資格がなくなる恐れがあります。

キャンセル後は速やかに再予約を行ってください。

(キャンセル後の再予約方法は、本マニュアル [P8](#)～の「相談会を予約する」と同じです。)

予約の確認、変更、キャンセルをする

「編集」をクリックするとページ下部が編集可能になる

予約編集

1 入力 2 確認 3 完了

申請エントリー前の確認事項

本助成金の説明動画をご視聴頂きましたか？	はい
本助成金の確認チャートを実施しましたか？	はい

申請チャートはこちら

エントリー情報

会員登録	ログイン
------	------

予約情報

相談会名	申請前相談会_本社1階
予約枠名	(10:45~12:00)
利用日	2023/06/30(金) カレンダーから日時を選択する
時間	10:45 ~
相談方法	来社 必須
予約変更締切タイミング	利用日時の 2日前 00:00
予約キャンセル締切タイミング	利用日時の 2日前 00:00
予約日の2営業日前までに、申請書案を提出してください。	必須 <input checked="" type="checkbox"/> 理解しました 申請書様式ダウンロードURL : https://www.tokyo-kosha.or.jp/support/josei/jigyoo/chiiki.html 提出先メールアドレス : chiiki@tokyo-kosha.or.jp
予約は1社につき1回までです。	必須 <input checked="" type="checkbox"/> 理解しました 2回以上予約した場合、原則早い方の日程を残して、後の方の予約を事務局で削除させていただきます。何卒ご了承ください。
注意事項	相談会には申請者ご本人様がお越しください。

戻る 内容確認へ進む

日時の変更は、
カレンダーよりご選択可能です。

変更が終わったら「内容確認へ進む」
をクリック

予約の確認、変更、キャンセルをする

変更内容をページの最後まで確認し、「予約内容を変更する」をクリック

| 予約情報

相談会名	申請前相談会_本社1階
予約枠名	(10:45~12:00)
利用日	2023/06/30(金)
時間	10:45 ~
相談方法	来社
予約変更締切タイミング	利用日時の 2日前 00:00
予約キャンセル締切タイミング	利用日時の 2日前 00:00
予約日の2営業日前までに、申請書案を提出してください。	理解しました
予約は1社につき1回までです。	理解しました
注意事項	相談会には申請者ご本人様がお越しください。

戻る

予約を変更する

予約の確認、変更、キャンセルをする

① 予約変更完了のページに移るので、記載の指示に従う。



② 「予約の変更を受け付けました」というメールが届けば、予約変更が完了。

ログインID、パスワードを再発行する

予約の確認、変更、キャンセルをする

① 予約サイト右上の「ログイン」をクリック



② 「IDを忘れた方は」こちら、「パスワードを忘れた方はこちら」のいずれかを選択し、クリック

(両方忘れた場合は、ログインIDから処理を行ってください。)

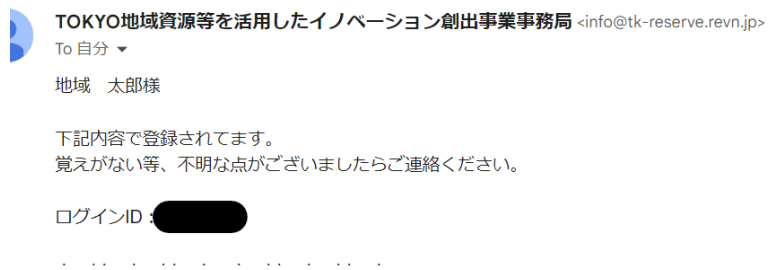


予約の確認、変更、キャンセルをする

以下のようなお知らせのメールが届く。

・ログインID再発行の場合

ログインIDのお知らせ 外部 受信トレイ x



完了

・パスワード再発行の場合

パスワードを再設定ください。 外部 受信トレイ x

TOKYO地域資源等を活用したイノベーション創出事業事務局 <info@tk-reserve.rev.n.jp>
To 自分 ▾
地域 太郎様

下記URLよりパスワードの変更が行えます。
覚えがない等、不明な点がございましたらご連絡ください。

パスワード変更用URL : <https://tk-reserve.rev.n.jp/reminder/token?token=4c10a4f8d5ce988e756ea13c77b8863bc684b49a2d4b063b266b064b87fa7053>

※有効期限1時間以内に変更処理をお願いします。

URLをクリック



The screenshot shows a web form titled 'パスワード再設定'. It contains the instruction 'ログインIDと新しいパスワードを入力してください' and three input fields: 'ログインID', 'パスワード', and 'パスワード (確認)'. A blue button labeled 'パスワードを設定' is located at the bottom right of the form.

ログインIDと新しいパスワードの入力が終わったら「パスワードを設定」をクリックし、完了

キャンセル待ち登録をする

キャンセル待ち登録をする

レターマークのついている箇所をクリック

< 2023/06 > 全ての枠

Week 時間表示 1ヶ月表示 Week 時間割表示 一覧表示

空きあり 空きなし 予約済み 受付期間外

日	月	火	水	木	金	土
11	12	13	14	15	16	17
18	19	20	21	22	23	24
25	26 (9:10~10:25) 残り1枠 (9:10~10:25) 残り1枠 (9:10~10:25) 残り1枠 ✉ CANCEL (9:10~10:25) 残り1枠 (9:10~10:25) 残り1枠 (10:45~12:00) 残り1枠 ✉ CANCEL (10:45~12:00) 残り1枠 (10:45~12:00) 残り1枠 (10:45~12:00) 残り1枠 (10:45~12:00) 残り1枠	27	28	29	30 (9:10~10:25) 残り1枠 (9:10~10:25) 残り1枠 (9:10~10:25) 残り1枠 (9:10~10:25) 残り1枠 (10:45~12:00) 残り1枠 ✉ CANCEL (10:45~12:00) 残り1枠 (10:45~12:00) 残り1枠 (13:30~14:45) 残り1枠 (13:30~14:45) 残り1枠 (13:30~14:45) 残り1枠 全て見る	

キャンセル待ち登録をする

連絡のつきやすいメールアドレスを入力し、登録する。

予約キャンセルのメール通知登録	
予約枠名	(9 : 10~10 : 25)
予約開始時間	2023/06/26(月) 09:10
メールアドレス	chiiki@tokyo-kosha.or.jp

※キャンセル等で予約可能となった際に、メール通知されます。

登録する

キャンセル待ち登録をする

キャンセルが出た場合、サンプルのメールが届く。

キャンセル待ちのお知らせ 外部 受信トレイ x



TOKYO地域資源等を活用したイノベーション創出事業事務局 <info@tk-reserve.rev.n.jp>

14:

To 自分 ▼

※このメールは送信専用メールアドレスから配信されています。
このメールに返信されても、返信内容の確認およびご返答ができません。
あらかじめご了承ください。

キャンセル待ちを登録いただいていた予約枠に空きが出ましたのでお知らせいたします。
尚、空き状況は変化しますので、ご確認いただいた際には既に埋まっている場合もございます。ご了承ください。

予約枠名

日時

※繰り上がりで自動予約される仕様ではございません。
お知らせが届いたら、必ずご自身で予約をお取りください。

申請エントリー内容を変更する

※システムからの予約内容変更・キャンセル期限は下記のとおりです。

＜申請前相談会＞2日前の0:00まで

＜イノベーション創出相談会＞1日前の0:00まで

上記期限を過ぎる場合は必ず事務局(総合支援課/03-3251-7882)までご連絡ください。

申請エントリー内容を変更する

予約サイトにログイン（[P17](#)参照）し、「マイページ」をクリック

ようこそ 地域 太郎 さん ?

中小企業振興公社

マイページ

助成限度額
1,500万円

令和6年度
TOKYO
地域資源等を活用した

申請エントリー内容を変更する

① エントリー情報詳細が表示されるので、一番下までスクロールする。

🏠 > エントリー情報詳細

| 申請エントリー前の確認事項

本助成金の説明動画をご視聴頂きましたか？

はい

本助成金の確認チャートを実施しましたか？

はい

| エントリー情報

会員権限

ログイン

② 「編集」をクリック

意)を実施していますので是非ご活用ください。

| アンケート

この事業を何でお知りになりましたか？

会社のホームページ

その他を選択された方は以下にご記入ください。

編集

ページの一番下へ

エントリー内容を変更する

②入力できるようになるので、
変更したい部分を編集

ようこそ 地域 太郎 さん ?

👤 🔄 👥 📄 🏠

🏠 > エントリー情報編集

1 2 3
入力 確認 完了

| エントリー情報

企業名	必須	地域資源
会社住所	必須	郵便番号 1010025
		住所検索
		都道府県 東京都
		市区町村 千代田区
		町域番地 神田佐久間町1-9
		建物名

③「内容確認へ進む」を
クリック

意)を実施していますので是非ご活用ください。

【問い合わせ先】
(公財) 東京都中小企業振興公社 総合支援課 地域資源活用相談会担当
TEL : 03-3251-7881

| アンケート

この事業を何でお知りになりましたか？	必須	会社のホームページ
その他を選択された方は以下にご記入ください。		

戻る 内容確認へ進む

エントリー内容を変更する

変更した内容を確認して、「エントリー情報を変更する」をクリック→完了。

上記「重要情報」のすべてを記入した申請は対象外です。	理解しました
開発の全部又は大部分を外注（委託）しているものは対象外です。	理解しました
助成金の交付には、申請書に記載した「達成目標」の達成が必須です。また、「地域資源活用事業」においては、申請書に記載した地域資源の活用も必須となります。	理解しました
助成対象期間中に、試作した製品・サービスを事業化（販売・マネタイズ）することはできません。	理解しました
申請書の記載を始める前のご相談として、申請前相談会とは別に、「地域資源活用相談会」（参加任意）を実施していますので是非ご利用ください。	理解しました
 アンケート	
この事業を何でお知りになりましたか？	会社のホームページ
その他を選択された方は以下にご記入ください。	

[戻る](#) [エントリー情報を変更する](#)

※「エントリー情報の変更が完了しました」メールが届く

申請エントリーをキャンセルする

※システムからの予約内容変更・キャンセル期限は下記のとおりです。

＜申請前相談会＞2日前の0:00まで

＜イノベーション創出相談会＞1日前の0:00まで

上記期限を過ぎる場合は必ず事務局(総合支援課/03-3251-7882)までご連絡ください。

申請エントリーをキャンセルする

ログイン（[P17](#)参照）後、相談会の予約が残っていないか確認する
（予約が残っていると申請エントリーのキャンセルができません）

<相談会の予約が残っている場合>

相談会の予約のキャンセルを行う。（予約の確認・キャンセル方法は[P19](#)参照）

<相談会の予約がない場合>

マイページを選択



申請エントリーをキャンセルする

申請エントリー情報詳細のページを一番下までスクロールし、
「エントリーキャンセルの手続きはこちら」をクリック

申請区分	
申請区分	地域資源活用事業
アンケート	
この事業を何でお知りになりましたか？	会社のホームページ
その他を選択された方は以下にご記入ください。	
編集	
エントリーキャンセルの手続きはこちら >	

申請エントリーをキャンセルする

① 「エントリーキャンセル」をクリック

※エントリーをキャンセルした場合、助成金への申請ができなくなります。
キャンセル後に再び申請を希望する場合は、再度エントリー及び申請前相談会
またはイノベーション創出相談会の予約が必要となります。

🏠 > エントリー情報詳細 > エントリーキャンセル申請

| エントリーキャンセル申請

エントリーをキャンセルした場合、助成金への申請ができなくなります。
キャンセルされる場合は、「エントリーキャンセル」ボタンをクリックしてください

戻る エントリーキャンセル

② 確認画面が表示されたら「はい」をクリック

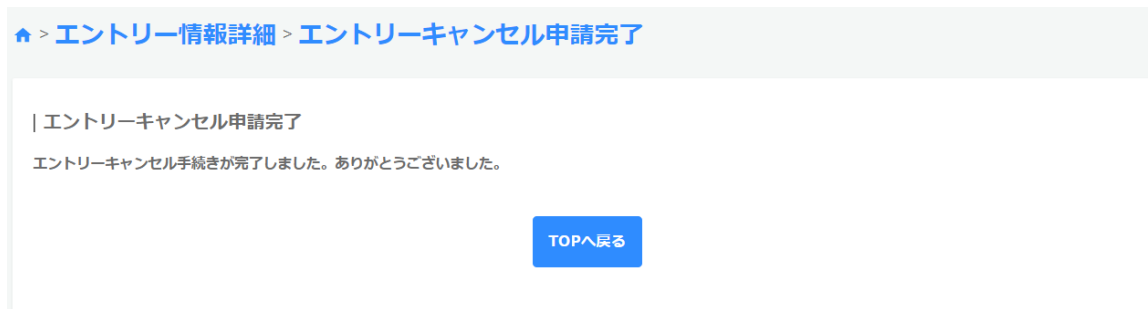
エントリーキャンセル ×

エントリーをキャンセルしてもよろしいですか?

いいえ はい

申請エントリーをキャンセルする

① キャンセル申請完了画面



② 「エントリーキャンセル完了のご連絡」メールが届き、手続き完了。