

森の恵みで 癒しの時を！



森ヲ想フ

森には多様性や多機能性といった様々な面があり人間の暮らしを支えている大切なものです。適切な管理をしないと豊かな森を維持してゆくことは出来ません。近年まで経済上の理由から間伐材は切り捨てにされ、放置されてきました。豊かな森を守ってゆくためには適切に木を使い育ててゆかなければなりません。フォレストドームをつくることによって、森を守り、持続可能な社会の実現へ歩みを進めてゆきます。





休憩小屋として設置できます。

大きな屋根が日射しを遮り、中を風が通り抜けます。場所のアクセントとして、直径3m程度の小さな平地に設置することができます。遠くからでも認識できるスタイリッシュな外観が特徴です。設置もいたって簡単。半日程度で完成します。内部は見た目以上にゆったりとした空間となっています。

1 ゆったり癒しの空間と時間を


森から算出される材でつくられたフォレストドームは森の恵みが詰まった小屋です。森の中に自然に佇み、森の恵みを感じることが出来ます。



2 スタイリッシュなデザインの木造小屋です

ドーム型の空間が楽しさやワクワク感を演出します。

ドーム形状は、自然界の合理的な形状です。最小限の材料で最大限の空間を確保します。三角形の組み合わせの形状は強固な構造となっています。



3 森を元気にします

フォレストドーム・プロジェクトは森づくりに貢献しています。地元の木材を使うことで、豊かな森づくりにもその地域の経済にも貢献します。

自然資源を無駄無く使い、ゴミを出さない循環型社会の実現をめざしています。

フォレストドームの歩み：

- *2014.12.23 畑の中にフォレストドーム第1号設置
- *2015.2.26 オーガニックマーケットAOZORA出展
- *2015.5.23 荒井牧場でのイベント
- *2015.9.13 屋上菜園に緑のドーム設置
- *2016.3.26 百草山にテント東屋を設置
- *2016.4.9-10 アウトドアデイズジャパン2016東京
- *2016.7.7 TOKYO BBQアクアシティお台場店設置
- *2016.11.26 東京の森と木と遊びのエキシビジョン
- *2017.6.7 高松市・畔屋に設置
- *2017.9.10 にしたま森フェスに出展
- *2017.10.2-13 エキュート立川10周年記念イベント
- *2018.2.28-3.6 はじまりのフェスティバル
- *2018.4.22 長野県阿智村でイベント参加
- *2018.7.1-8.1 東京檜@アトレヴィ三鷹出展
- *その他、多数設置、展示

グッドデザイン賞2016・審査員公開コメント：

丸太をシンプルな金物によって接合してつくりあげるドーム状の東屋。日常生活の中で、ちょっとした東屋や小屋があると良いと思う場面はたくさんあるが、それに相応しい構築物はなかなかない。その点このフォレストドームは、簡単な接合部と架構によってその要求に見事に応えている。どのような環境においても馴染みそうな佇まいと程よいスケール感にも好感が持てる。

知的財産権：

- *2016.12.22 商標登録「フォレストドーム」
- *2017.5.19 特許登録「ドームハウス」

フォレストドーム・テント東屋

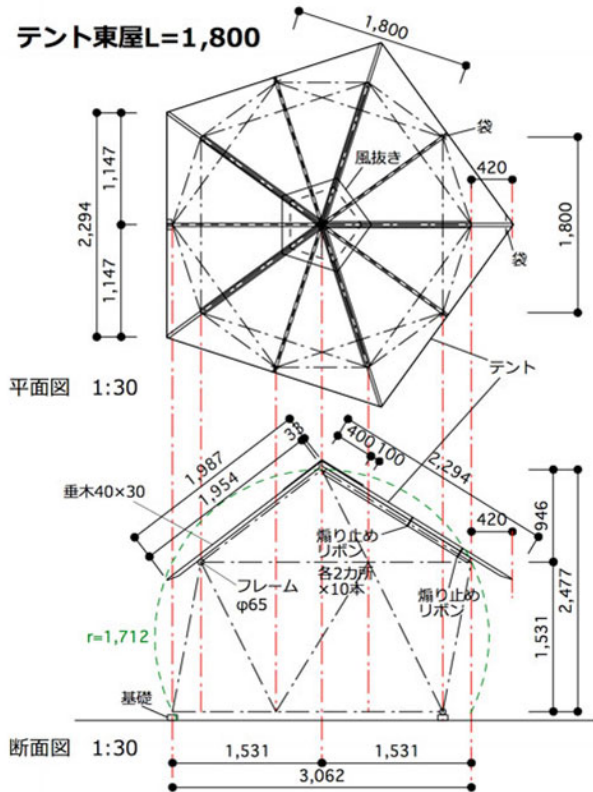


基本セット内容	
フレーム材	25本
リング	11個
平金物	50枚
ビス	100本
基礎ブロック	5個
垂木	10本
テント	1張

仕様	
品名	フォレストドーム・テント東屋
材質	・フレーム材：L=1,800 多摩産材丸棒φ65 ・リング：6×50,ステンレス ・平金物：13×48,ステンレス ・テント：TEIJINシャガール
寸法	組立時φ3,902、H2,570

- *オプションで板壁等を設置することが出来ます。
- *テントの色はホワイトを含め22色からお選びいただけます。
- *組立は別途承ります。
(東京近郊の場合：一律5万円)
(関東地方の場合：一律6万円)
- *PL保険に加入しています。
- *その他お問合せ願います。

テント東屋L=1,800



フレーム接合部分詳細



フォレストドーム・フレームの接合部分は適切な形に加工されたフレーム端部をリングと平金物を使い、ビスで留めてゆきます。特許取得のユニークな工法となっています。電動ドライバーで組立を行なえます。

フォレストドーム・テント東屋・セット価格

フォレストドーム・テント東屋 基本セット (フレーム+テント)	360,000
板壁5面：10,000円/面×5	50,000
搬入組立て費 (東京近郊)	50,000
小計	460,000
消費税(8%)	36,800
セット価格	496,800


設置場所に応じて様々なバリエーションが展開できます。




緑のドーム
緑の天然のクーラー




東屋
屋根を葺いた東屋



カフェ
テーブルと椅子で
カフェスペースに



ハンモック
ゆらゆら、ゆったり
とした時を！



ソーラーパフ
夜間もソーラーライ
トで使えます。

お申込みの流れ



*「注文書」はフォレストドーム・ホームページ
<http://forestdome.net/注文書/>
 よりダウンロードしてお使いいただけます。



こちらの軽トラで
組立に伺います



組立ての様子

Step1.お申込み

「注文書」にご希望の注文品、連絡先などを記入して
 Fax又はMailで送付します。

Step2.内容確認

フォレストドームから確認の連絡をいたします。
 設置場所の状況、フォレストドームの仕様、設置希望
 日などをご確認いたします。

Step3.見積・発注

書面又はメールにて「見積書」を送付いたします。
 受注後約1か月がお届け時期となります。

Step4.搬入設置

ご指定の設置日に搬入設置作業をいたします。
 搬入設置は軽トラック1台で伺います。
 組立て作業は2~3時間程度です。(標準仕様の場合)
 設置完了後に設置状況の確認をお願いいたします。

Step5.代金振込

設置確認後、「請求書」をお渡しいたします。
 代金を銀行振込にてお願いいたします。

連絡先

More Information

詳しくはこちらからご覧ください



HP : 多摩産材小屋フォレストドーム
<http://forestdome.net>

イベント情報、お得なキャンペーン情報、
 新製品情報などを発信しています。

blog : 森から考える暮らしのデザイン
<http://blog.goo.ne.jp/kamioproject/>

facebook : 多摩産材小屋フォレストドーム
<https://www.facebook.com/forestdome/>

Instagram : フォレストドーム
<https://www.instagram.com/forestdome/>
 #フォレストドーム


お問合せ・ご注文はこちらから

<企画・販売>

ひとと地球にやさしい空間づくり


FOREST DOME

一級建築士事務所 北村淳建築設計事務所
 フォレストドーム部
 〒191-0062 東京都日野市多摩平1-5-12-707

 **042-586-8516**

 **info@forestdome.net**



FOREST DOME

これまでにない、新しい空間との出会いを
 フォレストドームで豊かな時を