

令和 8 年度  
【課題解決型技術開発  
促進事業】  
電子申請マニュアル

J グランツ

申請者用

# 目次

はじめに	p.2
使用上の注意	p.2
電子申請の流れ	p.2
電子申請後（審査等）の流れ	p.3

## I. アカウントとログイン

1. 事業者アカウント準備	p.4
2. 事業者専用画面へのログイン	p.5
3. 自社情報の確認	p.7

## II. 申請

1. はじめに(申請の流れとステータス)	p.8
2. 助成金検索	p.9
3. 申請フォーム入力	p.10
4. 一次保存	p.11
5. 申請書提出	p.12
6. ステータス検索	p.13
7. 差戻し時の修正対応	p.14

## III. 「課題解決型技術開発促進事業」の申請

1. 添付書類の準備	p.16
2. 申請画面へアクセス	p.18
3. 基本情報を入力	p.19
4. 申請担当者情報を入力	p.20
5. 事業基本情報を入力	p.21
6. 必要書類を添付	p.22
7. 誓約事項の確認と承諾	p.24

【参考】電子申請システムに登録（添付）するファイルについて	p.25
-------------------------------	------

# はじめに

本マニュアルは、「令和8年度課題解決型技術開発促進事業」の電子申請を行う方法を説明した資料です。

※本マニュアルに掲載されているシステム画面および画面上の表記（項目等）は、マニュアル作成上の仮データですので、実際の画面表記に従って入力してください。

## ■ 使用上の注意

申請書および添付書類につきましては、すべて電子ファイルでのご提出となります。

予め必要事項のご記入やスキャン、画像保存等により電子ファイルをご準備いただいたうえで、電子申請を進めていただきますようお願いいたします。

（ファイルはPDF形式もしくはPDF形式をまとめたZIP形式を推奨しております。）

**※ZIP形式に圧縮する際は、Windowsで解凍できる方式でのご対応をお願いいたします。**

## ■ 電子申請の流れ

### ① 事前準備

- ・ 下記HPに公開されている「募集要項」をよくお読みになり、同ページにて「申請書様式」をダウンロードしてください。

<https://www.tokyo-kosha.or.jp/support/josei/jigyo/kadai-kaihatsu/index.html>

### ② GビズIDプライムの取得申請（未取得の方のみ）

- ・ 本マニュアルに従って、法人・個人事業主向け共通認証基盤「GビズIDプライムアカウント」の取得申請手続きを行ってください。

### ③ 電子申請（Jグランツ）

**令和8年6月4日（木）～7月3日（金）17時00分**

- ・ 必要書類（「募集要項」p.23～30）を全て揃えて、Jグランツの所定の申請フォームから入力・アップロードしてください。
- ・ 必要提出書類は組織形態（法人、個人事業者など）により異なります。



**電子申請のアクセスが集中した場合、システム障害により、申請手続きが滞る可能性があります。十分な余裕をもって申請手続きを開始してくださいませう、お願いします。**

## J グランツでの申請手順

### J グランツにログイン

- ・ 「ログイン」画面で「GビズIDプライムでログイン」を選択し、取得済みのGビズIDプライムを使用してログインしてください。

### 申請内容を入力

- ・ ログイン後、トップ画面にある「補助金を探す」から「令和8年度課題解決型技術開発促進事業」を検索し、申請事業概要画面において「申請する」ボタンをクリックし、入力を開始します。
- ・ 申請事業者の基本情報、事業情報などを入力後、必要書類（電子ファイル）の添付を行います。

### 申請内容を送信

- ・ 「誓約事項」「事業成果の広報活動について」にチェック、「J グランツ利用規約に同意する」にチェックを押し、申請内容を送信してください。



申請内容や提出資料に不備・不足等がある場合、J グランツにて差戻しとなり、申請フォーム「担当者メールアドレス」欄に記入したアドレスに通知メールが届きます。

## ■ 電子申請後の流れ

### ① 審査

- ・ 書類審査 ～令和8年8月下旬
- ・ 面接審査 令和8年10月上旬
- ・ 総合審査 ～令和8年10月下旬

### ② 交付決定・助成事業開始

令和8年12月1日～

採択結果はJグランツにてお送りいたします。

# I. アカウントとログイン

## 1. 事業者アカウント準備

### ● 本助成事業の申請にはGBizIDの「gBizIDプライムアカウント」の取得が必要です

#### ■ GBizIDとは

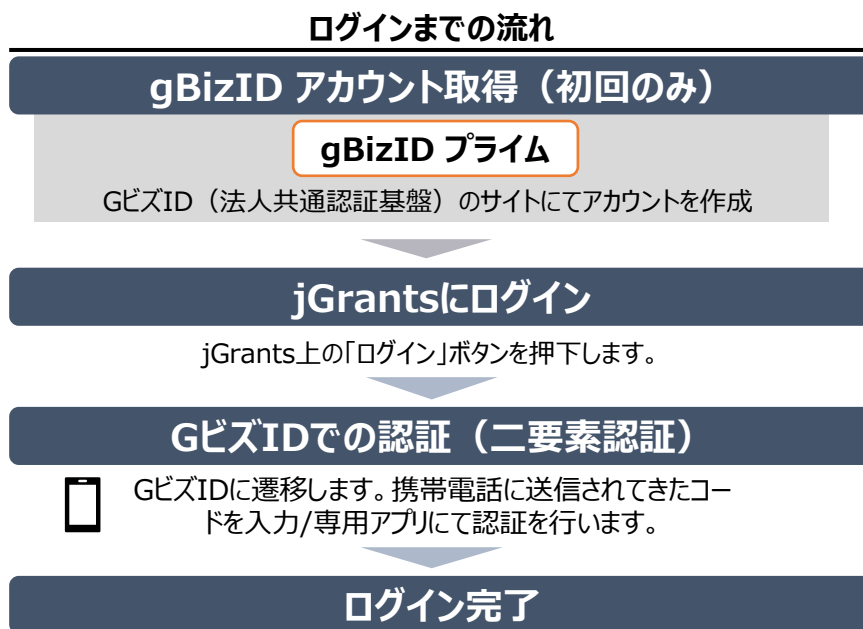
・企業から国への申請に関わる複数の行政サービスを、ひとつのアカウントでの利用を可能とする認証システムです。

・GBizIDのアカウントを取得することで、補助金システム「J Grants」だけでなく、社会保険手続きや中小企業向けの支援サイトのご利用等、複数の行政サービスを利用できます。

#### ■ 取得いただくアカウント

名称	概要
gBizIDプライム アカウント	<ul style="list-style-type: none"><li>✓ 印鑑証明書等をご提出いただき、書類審査（確認）を行って作成されるアカウントです。</li><li>✓ 国の審査によりIDの発行まで時間がかかります。</li><li>✓ 個人事業主の方はオンライン申請も可能です。</li></ul>

### ● ログインは、以下の流れで行います。



### ● gBizIDプライムアカウントの取得方法

- ・ J Grantsを使用するためには、GBizIDへの事前登録が必要です。必要書類等を準備し、「gBizIDプライムアカウント」を作成してください。
- ・ GBizIDへの登録は以下のURLから実施してください。

<https://gbiz-id.go.jp/top/>

マニュアルは、<https://gbiz-id.go.jp/top/manual/manual.html>



GBizIDの発行には、国の審査により時間がかかるため、申請期日に対して余裕を持って事前登録をお願いします。  
**GBizIDの発行が間に合わないことに伴う申請期日の猶予は想定してございません**ので、ご注意ください。  
なお、GBizIDに関するご不明点等は、「GBizID ヘルプデスク」へお問い合わせください。

## 2. 事業者専用画面へのログイン

### ● jGrantsには以下のようにログインしてください

ブラウザ環境：Google Chrome, Firefox, Safari, Edgeの最新バージョンをご利用ください。

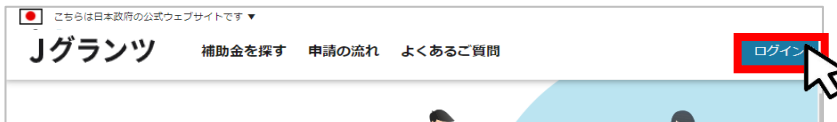
<https://www.jgrants-portal.go.jp/>



Internet Explorerでは、添付の書類を正常にアップロードできない等の不具合が発生するためご使用をお控えください。なお、EdgeのIEモードでも同様の事象が発生する可能性があります。

#### 手順1

トップページから画面右上の「ログイン」ボタンを押下します。



#### 手順2

ログイン画面の「G BizIDでログインする」ボタンを押下します。





#### 手順3

アカウントID、パスワードを入力して「ログイン」ボタンを押下します。



#### 手順4

ワンタイムパスワード認証を行います。

【ワンタイムパスワード認証】	【アプリ認証】
<p>① 登録したSMS番号にワンタイムパスワードが送付されます。</p> <p>② 届いたワンタイムパスワードを入力します。</p> <p>③ 「OK」ボタンを押下します。</p> <p>認証が成功すると、行政システムにログインすることができます。</p> <p>※初回ログイン時は「【G Biz ID】未登録端末からのアクセスのお知らせ」のメールが届きます。</p> 	<p>① 専用アプリを起動します。</p> <p>② 認証します。</p> <p>(iOSはパスコード認証、指紋認証、顔認証も可能)</p> <p>認証が成功すると、行政システムにログインすることができます。</p> <p>① スマートフォンアプリ画面待ち</p> <p>② ボタン認証</p> <p>※初回ログイン時は「【G Biz ID】未登録端末からのアクセスのお知らせ」のメールが届きます。</p> 

#### 手順5

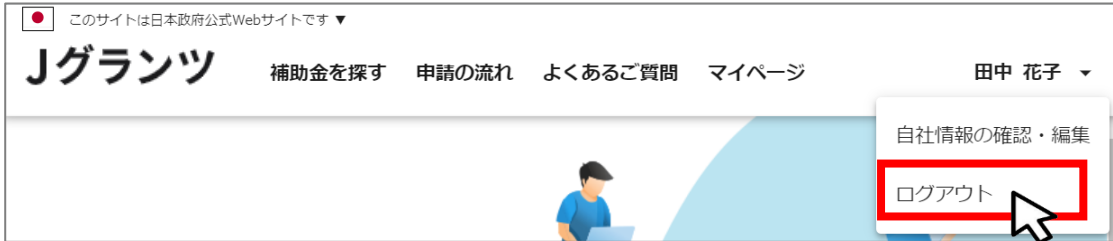
ログインが完了するとホーム画面が表示されます。



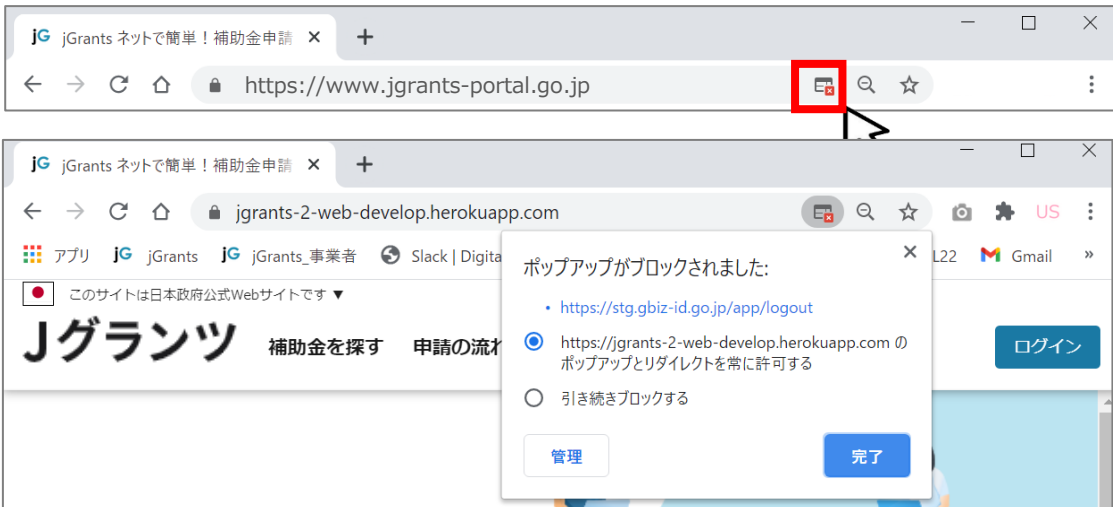
jGrantsではタイムアウトは設けていませんが、仕様上ログインしてから3時間が経過した後ボタン押下等の操作を行うとログイン画面に戻ります。また、ブラウザのキャッシュクリア等を行った場合もログアウトされますので、ご注意ください。

● 最初にログアウトを行う際は、ポップアップの許可を行う必要があります。

手順1 ユーザー名から、ログアウトを押下します。



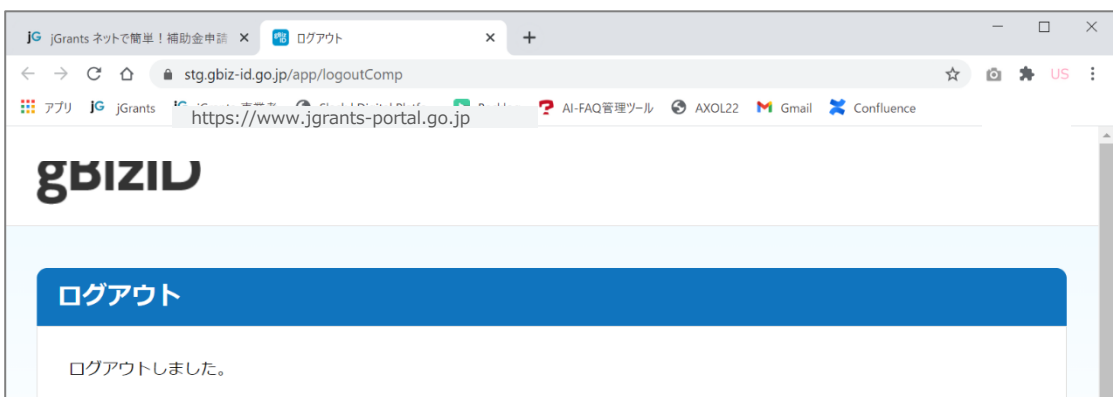
手順2 ポップアップがブロックされました、という表示がでるため、ポップアップブロックマークを押下します。初期設定では「ブロックする」になっているため、「ポップアップとリダイレクトを常に許可する」を選択します。



⚠️ 上記の操作を行わない場合、正常にjGrantsからログアウトができていない状態となります。



ポップアップの許可を行うと、2回目以降のログアウト時は、別のタブでGBIZIDのログアウトページが表示されます。

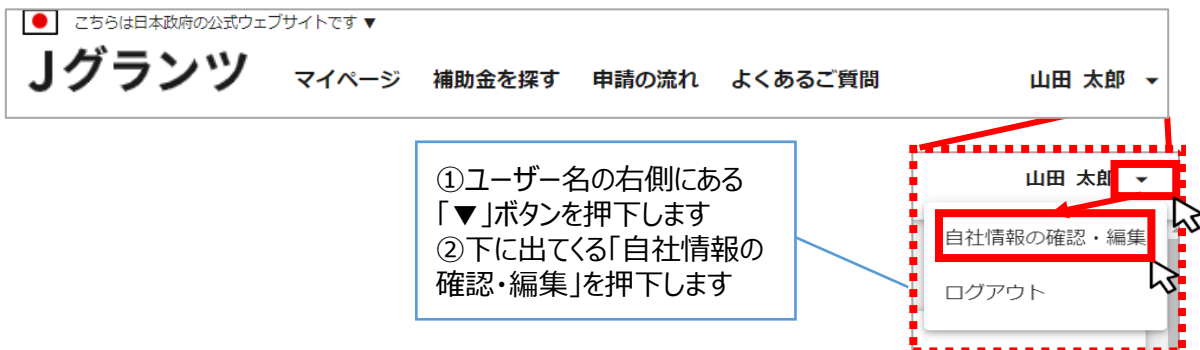


### 3. 自社情報の確認

- 自社情報（アカウント情報）を管理、更新することができます。

#### 手順1

トップページの右上にあるログイン中のアカウント名の右にある「▼」ボタンを押下し、「自社情報の確認・編集」ボタンを押下します。



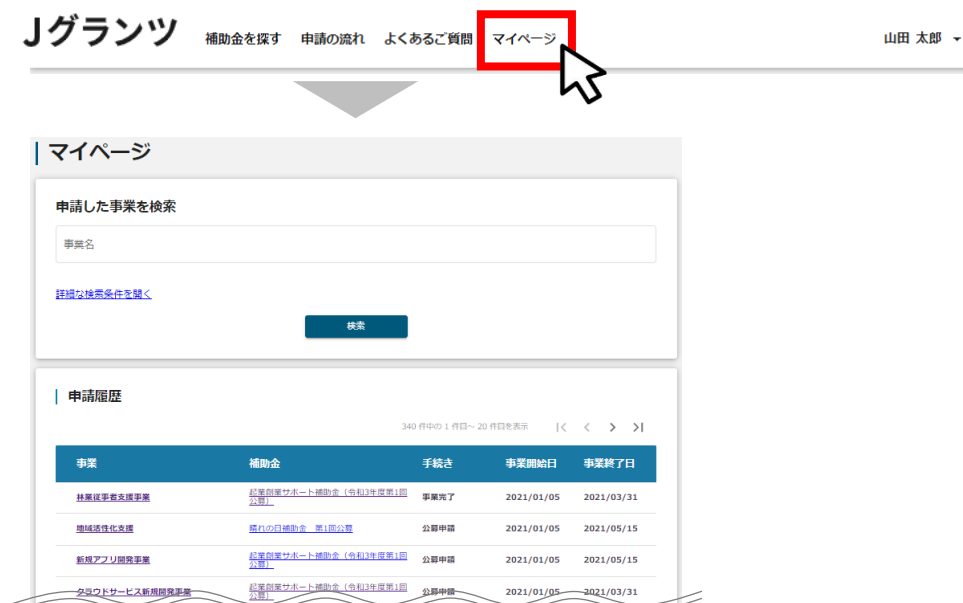
#### 手順2

自社情報の確認ができます。「登録情報の追加・変更」は自社情報の修正ができます。

入力後、「保存する」ボタンを押すと保存できます  
(修正したい場合も同様です)



- マイページでは申請を行った事業を一覧で確認することができます。

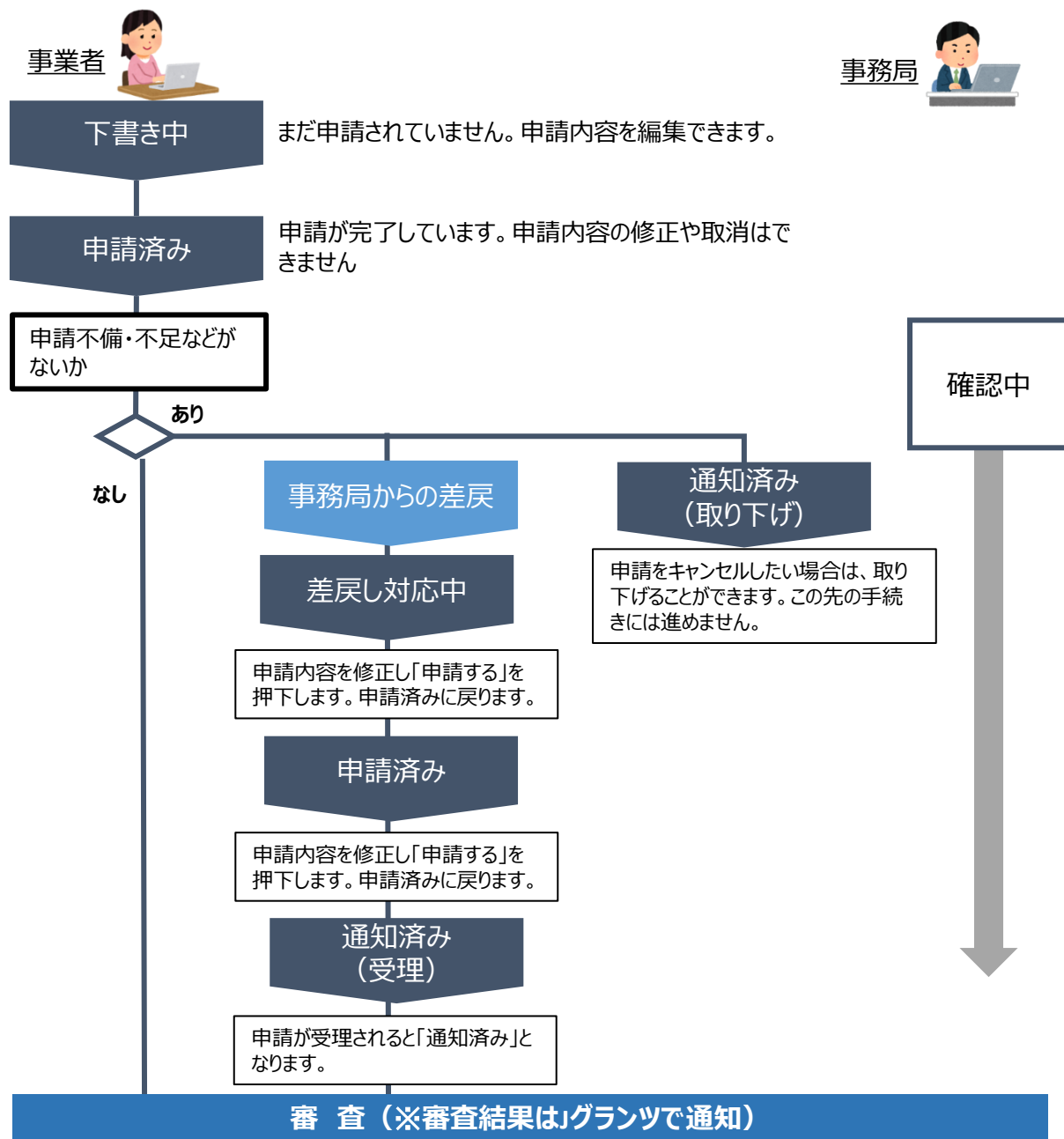


## II. 申請

### 1. はじめに（申請の流れとステータス）

- 申請の流れは以下のとおりです。

#### ■ ステータスの流れ



#### ■ ステータス一覧

ステータス名	ステータスの説明
下書き中	申請画面で「一時保存する」ボタンを押下した後の状態です。
申請済み	申請画面で「申請する」ボタンを押下した後の状態です。
差戻し対応中	申請内容が事務局から差戻された後の状態です。
通知済み	申請内容が事務局に受理されたor取り下げされた後の状態です。

## 2. 助成金検索

### ● 助成金を検索します



**手順1** 画面上部の「補助金を探す」を押下して、「補助金を探す」画面を表示します。

**手順2** 検索キーワードに「課題解決型技術開発促進事業」と入力し、「検索」ボタンを押下します。

**手順3** 補助金一覧表に表示された「令和8年度課題解決型技術開発促進事業」を押下すると、助成金の申請詳細画面に遷移します。

制度名	補助金名	類型	補助上限額	対象地域	従業員数の上限	募集期間 (注意事項) ↑
課題解決型技術開発促進事業（試作品開発・改良助成）	代理申請可 令和8年度第1回募集 課題解決型技術開発促進事業（試作品開発・改良助成）		20,000,000 円	東京都	従業員数の制約なし	2026年6月4日～ 2026年7月3日 17:00

**手順4** 内容を確認し、募集要項及び申請書をダウンロードしてください。※募集要項及び申請書は、J-Grantsと公社HPのどちらからでもダウンロードできます。

令和8年度第1回募集 課題解決型技術開発促進事業（試作品開発・改良助成）

概要

制度名 課題解決型技術開発促進事業（試作品開発・改良助成）

補助金のキャッチコピー 「2050東京戦略」の実現につながる製品・サービス等の開発・改良を支援（助成限度額2,000万円、助成率2/3以内）

公募要領

交付要綱 [R8 課題解決型技術開発促進事業\(試作品開発・改良助成\) 募集要項.pdf](#)

申請様式 [R8 課題解決型技術開発促進事業\(試作品開発・改良助成\) 申請書記入例.xlsx](#)  
[R8 課題解決型技術開発促進事業\(試作品開発・改良助成\) 申請書.xlsx](#)



✓ ダウンロードファイルを確認したい場合は、ファイルのタイトルを押下します。  
※使用するブラウザや設定によって、ダウンロード時の挙動は異なります

### 3. 申請フォーム入力

#### ● 助成金の申請をします。

##### 手順 1

申請をする場合は、画面下部の「申請する」ボタンを押下します。  
「一覧に戻る」ボタンを押下すると、「補助金を探す」画面に戻ります。  
※GビズIDのログイン前は「申請する」ボタンが表示されません。

##### ログイン前

このサイトは日本政府公式Webサイトです ▼

Jグランツ

補助金を探す 申請の流れ よくあるご質問 マイページ お問合せ一覧 API

ログイン

令和8年度第1回募集 課題解決型技術開発促進事業（試作品開発・改良助成）

概要

制度名 課題解決型技術開発促進事業（試作品開発・改良助成）

補助金のキャッチコピー 「2050東京戦略」の実現につながる製品・サービス等の開発・改良を支援（助成限度額2,000万円、助成率2/3以内）

補助金のサマリー

■目的

本助成事業は、都内の中小企業者等に対して、東京都が策定した長期ビジョンである「2050東京戦略」の実現のための都市課題の解決に向けた支援テーマ（安全・安心、介護、高齢者・障害者、DX、暑さなど）に沿って事業化を目指す製品・サービスの試作品の開発・改良に要する経費の一部を助成することにより、東京の産業の活性化につなげることを目的としています。

ログイン前は申請フォームおよび「申請する」ボタンが表示されません。

一覧に戻る

ログインして申請する

24時間受け付けてます！

FAQチャット

##### ログイン後

このサイトは日本政府公式Webサイトです ▼

Jグランツ

補助金を探す 申請の流れ よくあるご質問 マイページ お問合せ一覧 API

太郎

令和8年度第1回募集 課題解決型技術開発促進事業（試作品開発・改良助成）

概要

制度名 課題解決型技術開発促進事業（試作品開発・改良助成）

補助金のキャッチコピー 「2050東京戦略」の実現につながる製品・サービス等の開発・改良を支援（助成限度額2,000万円、助成率2/3以内）

補助金のサマリー

■目的

本助成事業は、都内の中小企業者等に対して、東京都が策定した長期ビジョンである「2050東京戦略」の実現のための都市課題の解決に向けた支援テーマ（安全・安心、介護、高齢者・障害者、DX、暑さなど）に沿って事業化を目指す製品・サービスの試作品の開発・改良に要する経費の一部を助成することにより、東京の産業の活性化につなげることを目的としています。

「申請する」ボタンを押下します。

R8-1\_課題解決・開発\_申請フォーム

申請する

##### 手順 2

申請フォーム画面から、必要情報を入力します。  
本助成事業に関する入力画面は p18以降でご説明します。

申請

申請先情報

補助金名 令和8年度第1回募集 課題解決型技術開発促進事業（試作品開発・改良助成）

申請フォーム名 R8-1\_課題解決・開発\_申請フォーム

申請情報を入力後、「申請する」を押下してください。

申請する

一時保存する



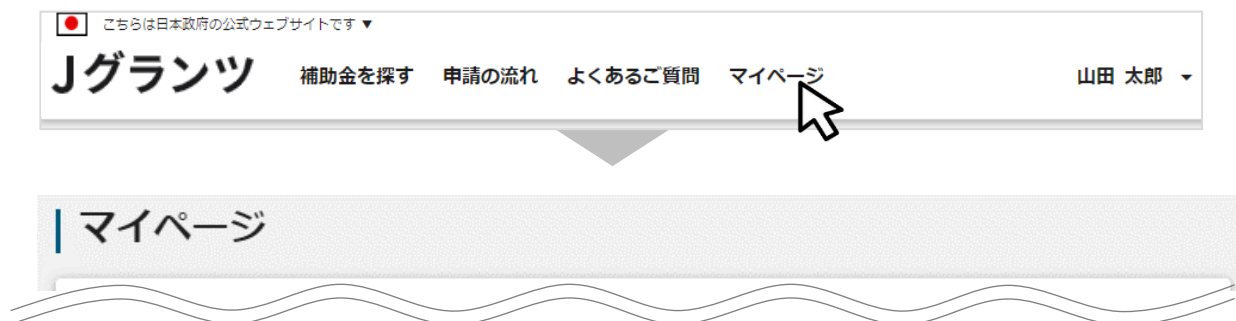
- ✓ 「一時保存する」ボタンは画面下部に常に押下できるよう配置されています。
- ✓ 「一時保存する」ボタンを押下したデータは「マイページ」から再編集できます。

## 4. 一時保存

- 一時保存した申請内容を、編集する際の方法をご紹介します。

### 参考

一時保存したデータを再編集する場合はマイページから事業名を押下してください。



### 申請履歴

1 件中の 1 件目 ~ 1 件目を表示 << < > >>

事業	補助金	手続き	事業開始日	事業終了日	直近の申請日 ↓
<a href="#">××機能を持った■装置の開発</a>	<a href="#">令和8年度第1回募集 課題解決型技術開発促進事業（試作品開発・改良助成）</a>	申請受付			

1 件中の 1 件目 ~ 1 件目を表示 << < > >>

## 事業の詳細

補助金	<a href="#">令和8年度第1回募集 課題解決型技術開発促進事業（試作品開発・改良助成）</a>
事業	××機能を持った■装置の開発
手続き	申請受付

一次保存したデータは申請状況が「下書き中」と表示されます。事業名を押下すると、再編集することができます。

作成済みの申請 ※下書き中の申請は下表のリンクから申請してください。

申請	申請状況	申請完了日時 ↓	通知文書（文面）	通知文書添付ファイル	申請番号	下書き削除
<a href="#">R8-1 課題解決・開発 申請フォーム</a>	下書き中				RFI-0001162043	削除

## 5. 申請書提出

### 手順3

「申請する」ボタンを押下すると確認を促す画面が表示されます。入力内容に誤りが無いことを確認後、「申請する」ボタンを押下してください。

## 申請

### 申請先情報

申請番号	RFI-0001162043
補助金名	令和8年度第1回募集 課題解決型技術開発促進事業（試作品開発・改良助成）
申請フォーム名	R8-1_課題解決・開発_申請フォーム

申請する

一時保存する

削除する

### 利用規約

注意

「申請する」ボタンを押した後は、申請内容を編集できません。入力内容に誤りが無いことを確認し、申請してください。

申請する

編集に戻る

「申請する」ボタンを押下すると、以後は修正できなくなりますのでご注意ください。

## 6. ステータス検索

- マイページから申請した事業の申請状況を確認できます。

手順4 申請した情報は、マイページから確認が可能です。

このサイトは日本政府公式Webサイトです ▼

J Grants 補助金を探す 申請の流れ よくあるご質問 **マイページ** お問い合わせ一覧 API ○○ 太郎 ▼

### マイページ

申請した事業を検索

事業名  
××機能を持った■装置の開発

[詳細な検索条件を開く](#)

代理で作成された申請のみ表示  **検索**

### 申請履歴

1件中1件目~1件目を表示

事業	補助金	手続き	事業開始日	事業終了日
××機能を持った■装置の開発	令和8年度第1回競争課題解決型技術開発促進事業(試作品開発・改良助成)	申請受付	2026/05/19	2026/05/18

1件中1件目~1件目を表示

数多く申請している場合、事業名などで検索することで該当の助成金が見つけやすくなります。

申請状況が「申請済み」となり申請完了日時が表示されていれば、申請が完了しています。  
**※申請済みの場合、申請内容の修正はできません。**

作成済みの申請 ※下書き中の申請は下表のリンクから申請してください。

申請	申請状況	申請完了日時 ↓	通知文書(文面)	通知文書添付ファイル	申請番号	下書き削除
<a href="#">R8-1 課題解決・開発 申請フォーム</a>	申請済み	2026年5月18日 18:03			RFI-0001162043	

事務局からの要求・命令を確認することができます。

要求・命令一覧

要求・命令	状態	通知日時 ↓	通知文書(文面)	通知文書添付ファイル
-------	----	--------	----------	------------

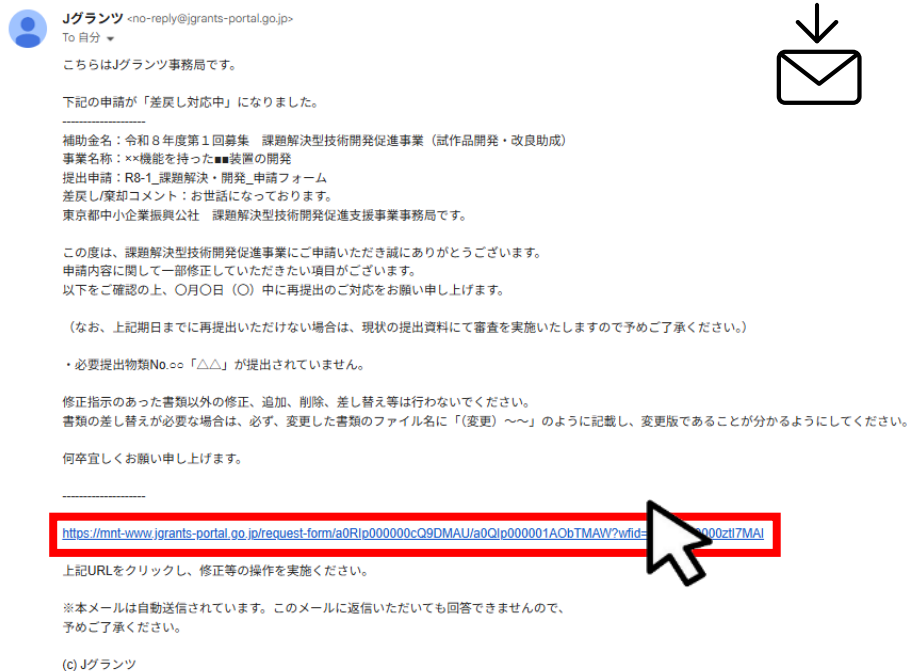
以上で申請完了です。審査結果等の通知をお待ちください。

## 7. 差戻し時の修正対応

- 申請内容に不備があると、事務局から差戻しがある場合があります。事務局のコメントがある場合は確認し、修正後に再申請を行ってください。

### はじめに

事務局より**差戻し**があった場合は、申請時に「担当者メールアドレス」欄に記載されたメールアドレスに、システムから自動通知メールが届きます。



The screenshot shows an email from J Grants with the following content:

**Jグラント** <no-reply@jgrants-portal.go.jp>  
To 自分 ▾  
こちらはJグラント事務局です。

下記の申請が「差戻し対応中」になりました。

補助金名：令和8年度第1回募集 課題解決型技術開発促進事業（試作品開発・改良助成）  
事業名称：××機能を持った■装置の開発  
提出申請：R8-1\_課題解決・開発\_申請フォーム  
差戻し/棄却コメント：お世話になっております。  
東京都中小企業振興公社 課題解決型技術開発促進支援事業事務局です。

この度は、課題解決型技術開発促進事業にご申請いただき誠にありがとうございます。  
申請内容に関して一部修正していただきたい項目がございます。  
以下をご確認の上、〇月〇日（〇）中に再提出のご対応をお願い申し上げます。

（なお、上記期日までに再提出いただけない場合は、現状の提出資料にて審査を実施いたしますので予めご了承ください。）

・必要提出物類No.〇〇「△△」が提出されていません。

修正指示のあった書類以外の修正、追加、削除、差し替え等は行わないでください。  
書類の差し替えが必要な場合は、必ず、変更した書類のファイル名に「(変更)〜」のように記載し、変更版であることが分かるようにしてください。

何卒宜しくお願い申し上げます。

-----  
<https://mnt-www.jgrants-portal.go.jp/request-form/a0Rlp000000cQ9DMAU/a0Qlp000001AObTMAW?vfid=...900ztl7MAI>

上記URLをクリックし、修正等の操作を実施ください。

※本メールは自動送信されています。このメールに返信いただいても回答できませんので、予めご了承ください。

(c) Jグラント

### 手順1

メール内のURLを押下し、事業者サイトにログインします。



The screenshot shows the login page with the following fields and buttons:

**ログイン**

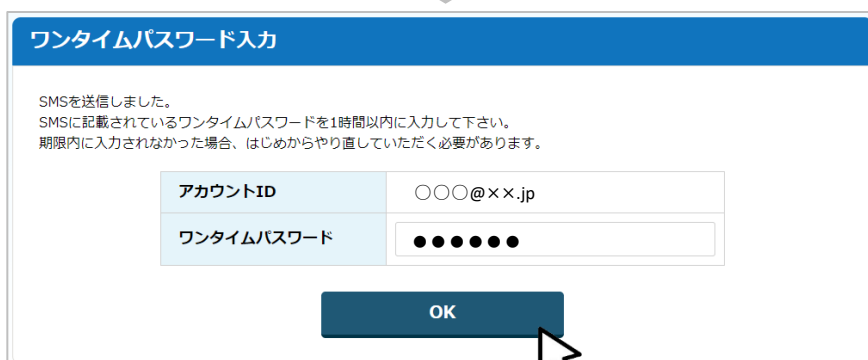
アカウントID: ○○○@××.jp

パスワード: .....

**ログイン**

● パスワードを忘れた方はこちら

● アカウントを持っていない方はこちら



The screenshot shows the one-time password input page with the following fields and buttons:

**ワンタイムパスワード入力**

SMSを送信しました。  
SMSに記載されているワンタイムパスワードを1時間以内に入力して下さい。  
期限内に入力されなかった場合、はじめからやり直していただく必要があります。

アカウントID: ○○○@××.jp

ワンタイムパスワード: ●●●●●●

**OK**

## 手順2

申請フォーム画面が表示されますので、差戻しコメントがある場合はそちらに従い、必要に応じて修正を行います。編集した内容を確認し、「申請する」を押下します。

このサイトは日本政府公式Webサイトです ▼

Jグランツ

補助金を探す 申請の流れ よくあるご質問 マイページ お問い合わせ一覧 API

〇〇 太郎

### 申請

#### 申請先情報

申請番号	RFI-0001162043
補助金名	令和8年度第1回募集 課題解決型技術開発促進事業（試作品開発・改良助成）
申請フォーム名	R8-1_課題解決・開発_申請フォーム

申請状況が「差戻し」の際、事務局からコメントがある場合はこちらに表示されます。

#### 差戻し/棄却コメント

##### 差戻し/棄却コメント

2026/05/19 09:15:51

お世話になっております。  
東京都中小企業振興公社 課題解決型技術開発促進支援事業事務局です。

この度は、課題解決型技術開発促進事業にご申請いただき誠にありがとうございます。  
申請内容に関して一部修正していただきたい項目がございます。  
以下をご確認の上、〇月〇日（〇）中に再提出のご対応をお願い申し上げます。

（なお、上記期日までに再提出いただけない場合は、現状の提出資料にて審査を実施いたしますので予めご了承ください。）

・必要提出書類No.〇〇「△△」が提出されていません。

修正指示のあった書類以外の修正、追加、削除、差し替え等は行わないでください。  
書類の差し替えが必要な場合は、必ず、変更した書類のファイル名に「(変更)〜」のように記載し、変更版であることが分かるようにしてください。

何卒宜しくお願い申し上げます。

申請する

一時保存する

24時間受け付けてます！

FAQチャット

内容を修正し、再申請する際は「申請する」を押下してください。  
まだ申請しない場合は、「一時保存する」を押下してください。

## 手順3

「申請する」ボタンを押下すると確認を促す画面が表示されます。入力内容に誤りが無いことを確認後、「申請する」ボタンを押下してください。

### 注意

「申請する」ボタンを押した後は、申請内容を編集できません。入力内容に誤りが無いことを確認し、申請してください。

申請する

編集に戻る

申請する

一時保存する

「申請する」ボタンを押下すると、以後は修正できなくなりますのでご注意ください。

以上で再申請完了です。審査結果等の通知をお待ちください。

# Ⅲ. 「令和8年度課題解決型技術開発促進事業」の申請

## 1. 添付書類の準備

申請フォームの入力を始める前に、申請に必要な書類一式を電子化してご用意ください。

※必要提出書類は組織形態（法人、個人事業者など）により異なります

※申請に必要な書類一式は「募集要項」（p23～30）を参照

※ZIP形式に圧縮する際は、Windowsで解凍できる方式でのご対応をお願いいたします

NO	必要書類														
1	<p><b>申請書【様式指定】</b>            ファイル名 ▶ <b>01申請書（事業者名）.pdf</b></p>														
2	<p><b>補足説明資料【様式自由：A4用紙30ページ以内】</b>            企画書、仕様書、図面、システム構成図、フローチャート、競合製品カタログ等            ファイル名 ▶ <b>02補足説明資料（事業者名）.pdf</b></p>														
3	<p><b>改良前の製品・サービスの説明資料</b>            当該製品・技術・サービスのカタログ、仕様書、写真、試験結果等            ※申請書の「シート2-1申請概要」1.申請テーマで「改良」を選択した場合のみ必要            ※他者から製造権・販売権を得た製品・技術・サービスの場合は、契約書            ファイル名 ▶ <b>03改良前の製品・サービス説明資料（事業者名）.pdf</b></p>														
4	<p><b>特許・実用新案権等の証拠書類（特許証、特許公報類）の写し</b>            申請書の「シート2-8産業財産権」（2）、（3）で「はい」と記載した場合の特許公報類            ※特許公報類はJ-PlatPat で取得可能            ファイル名 ▶ <b>04特許等公報（事業者名）.pdf</b></p>														
5	<p><b>見積書の写し（原則として2者分以上）</b>            1件100万円(税抜)以上の機械装置・工具器具費又は1契約あたり100万円（税抜）以上の委託・外注費を申請する場合は<b>2者分以上の提出が必須</b>            ※1件あたりの単価が税抜100万円未満（委託・外注費の場合は1契約あたり100万円未満）の場合は申請時に見積不要            ※単価、数量、規格、メーカー、型番等の記載があること            ※市販品の場合は価格表示のあるカタログ等でも可            ※ファイルが複数となる場合は支出番号ごとにファイル一式をZIP形式に圧縮する等によりまとめてください            ファイル名 ▶ <b>05見積書（支出番号）（事業者名）.pdf (zip)</b></p>														
6	<p><b>確定申告書【税務署へ提出した直近2年分を各1部提出すること】の写し</b>            ※事業開始2年未満の事業者及び創業予定の個人については直近1期分で可            ※ファイルが複数となる場合は1事業年度分のファイル一式をZIP形式に圧縮する等によりまとめてください            ファイル名 ▶ <b>06-1前期分確定申告書等（事業者名）.pdf (zip)</b>  <b>06-2前々期分確定申告書等（事業者名）.pdf (zip)</b></p> <table border="1" style="width: 100%;"> <tr> <td>(1)</td> <td>別表1・2</td> </tr> <tr> <td>(2)</td> <td>決算報告書（B/S、P/L）</td> </tr> <tr> <td>(3)</td> <td>勘定科目内訳明細書</td> </tr> <tr> <td>(4)</td> <td>法人事業概況説明書（表・裏）</td> </tr> <tr> <td>(5)</td> <td>事業の収支内訳書 ※貸借対照表を含む青色申告決算書等</td> </tr> <tr> <td>(6)</td> <td>代表者の直近の源泉徴収票 ※税務署発行の所得税納税証明書（その2）等</td> </tr> <tr> <td>(7)</td> <td>月次資金繰表【任意様式】 ※助成期間全体の、前月・次月繰越／収入・支出等を記載</td> </tr> </table>	(1)	別表1・2	(2)	決算報告書（B/S、P/L）	(3)	勘定科目内訳明細書	(4)	法人事業概況説明書（表・裏）	(5)	事業の収支内訳書 ※貸借対照表を含む青色申告決算書等	(6)	代表者の直近の源泉徴収票 ※税務署発行の所得税納税証明書（その2）等	(7)	月次資金繰表【任意様式】 ※助成期間全体の、前月・次月繰越／収入・支出等を記載
(1)	別表1・2														
(2)	決算報告書（B/S、P/L）														
(3)	勘定科目内訳明細書														
(4)	法人事業概況説明書（表・裏）														
(5)	事業の収支内訳書 ※貸借対照表を含む青色申告決算書等														
(6)	代表者の直近の源泉徴収票 ※税務署発行の所得税納税証明書（その2）等														
(7)	月次資金繰表【任意様式】 ※助成期間全体の、前月・次月繰越／収入・支出等を記載														

NO	必要書類
7	<b>登記簿謄本（履歴事項全部証明書） 原本</b> ※書類提出日時時点で発行後3ヶ月以内 ※団体の場合は、定款・組合員名簿・総会の議事録（助成事業申請等の議決） ファイル名 ▶ <b>07履歴事項全部証明書（事業者名）.pdf</b>
8	<b>開業届の写し</b> ファイル名 ▶ <b>08開業届（事業者名）.pdf</b>
9	<b>直近年度分の法人事業税及び法人住民税の納税証明書 原本</b> ※ファイルが複数となる場合は1事業年度分のファイル一式をZIP形式に圧縮する等によりまとめてください ファイル名 ▶ <b>09納税証明書等（事業者名）.pdf (zip)</b> (1) 法人事業税及び法人住民税の納税証明書（都税事務所発行） (2) 個人事業税の納税証明書（都税事務所発行） ※課税事業者の方のみ (3) 代表者の所得税納税証明書（税務署発行） ※免税事業者の方のみ (4) 代表者の住民税納税証明書（区市町村発行） ※課税の方のみ (5) 代表者の住民税非課税証明書（区市町村発行） ※非課税の方のみ
10	<b>残高証明書等、事業遂行を裏付ける資金保有の状況が分かる書類 原本</b> ファイル名 ▶ <b>10残高証明書（事業者名）.pdf</b>
11	<b>経歴書等</b> ファイル名 ▶ <b>11経歴書等（事業者名）.pdf (zip)</b> (1) 会社案内（パンフレット等） (2) 代表者の職務経歴書

(注) <Excelでの操作>（動作環境:Windows OS、Excel 2010 以降）

※ 中小企業団体等の場合は、申請書の一部シート（1-1.申請者概要、1-2.助成金利用状況、1-3.現在利用中の助成金、1-4.役員・株主名簿）と一部の書類（上記 No.7～11）について参加企業全企業分提出してください。

## 2. 申請画面へアクセス

このサイトは日本政府公式Webサイトです ▼

### Jグランツ

補助金を探す 申請の流れ よくあるご質問 マイページ お問い合わせ一覧 API

〇〇 太郎

### ネットでいつでも！ 補助金申請

#### Jグランツとは

デジタル庁が運営する補助金の  
電子申請システムです。  
24時間365日、手続きができます。

補助金を探す

「補助金を探す」を押下

### 補助金を探す

#### 検索

キーワードを入れてください

令和8年度課題解決型技術開発促進事業

テーマから探す

利用目的

検索

キーワードを『令和8年度課題解決型技術開発促進事業』と入力して「検索」を押下

『令和8年度課題解決型技術開発促進事業』を押下

1件中1件目～1件目を表示

制度名	補助金名	類型	補助上限額	対象地域	従業員数の上限	募集期間 (注意事項) ↑
課題解決型技術開発促進事業（試作品開発・改良助成）	令和8年度第1回募集 課題解決型技術開発促進事業（試作品開発・改良助成）		20,000,000円	東京都	従業員数の制約なし	2026年6月4日～ 2026年7月3日 17:00

### 令和8年度第1回募集 課題解決型技術開発促進事業（試作品開発・改良助成）

#### 概要

制度名	課題解決型技術開発促進事業（試作品開発・改良助成）
補助金のキャッチコピー	「2050東京戦略」の実現につながる製品・サービス等の開発・改良を支援（助成限度額2,000万円、助成率2/3以内）
補助金のサマリー	<ul style="list-style-type: none"><li>■ 目的 本助成事業は、都内の中小企業者等に対して、東京都が策定した長期ビジョンである「2050東京戦略」の実現のための都市課題の解決に向けた支援テーマ（安全・安心、介護、高齢者・障害者、DX、働きなど）に沿って事業化を目指す製品・サービスの試作品の開発・改良に要する経費の一部を助成することにより、東京の産業の活性化につなげることを目的としています。</li><li>■ 申請受付期間 令和8年6月4日（木）～令和8年7月3日（金）17時00分 ※第2回募集は令和8年10月頃を予定</li><li>■ 問合せ先 公益財団法人東京都中小企業振興公社 企画管理部 助成課 課題解決型技術開発促進事業（試作品開発・改良助成） 事業事務局 TEL:03-3251-7894（受付時間：平日9:00～17:00）</li><li>■ 参照URL URL：<a href="https://www.tokyo-kosha.or.jp/support/josei/jigyo/kadai-kaihatsu/index.html">https://www.tokyo-kosha.or.jp/support/josei/jigyo/kadai-kaihatsu/index.html</a></li></ul>
補助上限額	20,000,000円
補助率	助成対象と認められる経費の2/3以内（千円未満切捨て）

『令和8年度課題解決型技術開発促進事業』の概要が表示されますので、スクロールして読み進めてください。

### 3. 基本情報を入力

このサイトは日本政府公式Webサイトです ▼

Jグランツ

補助金を探す 申請の流れ よくあるご質問 マイページ お問い合わせ一覧 API

〇〇 太郎

## 令和8年度第1回募集 課題解決型技術開発促進事業（試作品開発・改良助成）

### 概要

制度名	課題解決型技術開発促進事業（試作品開発・改良助成）
補助金のキャッチコピー	「2050東京戦略」の実現につながる製品・サービス等の開発・改良を支援（助成限度額2,000万円、助成率2/3以内）
補助金のサマリー	<b>■目的</b> 本助成事業は、都内の中小企業者等に対して、東京都が策定した長期ビジョンである「2050東京戦略」の実現のための都市課題の解決に向けた支援テーマ（安全・安心、介護、高齢者・障害者、DX、暑さなど）に沿って事業化を目指す製品・サービスの試作品の開発・改良に要する経費の一部を助成することにより、東京の産業の活性化につなげることを目的としています。

内容をご確認のうえ、  
「申請する」をクリック

R7高齢者向け新ビジネス創出支援事業\_申請フォーム

申請する



### 申請

#### 申請先情報

補助金名 令和8年度第1回募集 課題解決型技術開発促進事業（試作品開発）  
申請フォーム名 R8-1\_課題解決・開発\_申請フォーム

★印の欄は、GビズID等の事業者情報が自動転記されます。  
この欄の情報は、申請画面では編集ができません。編集が必要な場合は「Gビズサイト」にて行ってください。  
※申請書及び登記簿謄本と同内容であることを確認してください。

#### 事業者基本情報

GビズID等の事業者情報が自動反映されています。空欄があればご入力ください。

必須項目です。空欄を埋めてください。

必須 組織形態	必須 法人番号/個人番号 FC479EA4 ★
必須 法人名/屋号 〇〇株式会社 ★	必須 フリガナ (法人名/屋号)
必須 本社所在地/印鑑登録証明書住所 (都道府県) 東京都 ★	必須 本社所在地/印鑑登録証明書住所 (市区町村) 千代田区 ★
必須 本社所在地/印鑑登録証明書住所 (高地等) 聴覚関 1-2-3 ★	必須 電話番号 ※電話番号はハイフンを含め半角数字でご入力ください。
必須 代表者役職	
必須 代表者名/個人事業者氏名 (姓) ★	必須 フリガナ (姓)
必須 代表者名/個人事業者氏名 (名) ★	必須 フリガナ (名)

画面右上の「自社情報の確認・編集」で事前入力いただければ以後は自動転記されます。

スクロールして下に進みます

申請する

一時保存する

最下段に「一時保存する」のボタンがありますので、適宜確認しながら進んでください

## 4. 申請担当者情報を入力

### 本助成事業に係る連絡先

Gビジネス等の利用者情報が自動反映されています。提出書類「申請書（1-1 申請者概要）」に記入した連絡担当者情報と同一になるように必要に応じて修正ください。必ず、申請事業者の代表者又は従業員の連絡先を記入してください。

必須 連絡先郵便番号 1111111	必須 連絡先住所（都道府県） 東京都
必須 連絡先住所（市区町村） 千代田区	必須 連絡先住所（番地等） 霞が関1-2-3
連絡先住所（建物名等） 〇〇ビル3階	

6 / 64

※事務局から送付する書類を受領できる住所をご記載ください。

必須 部署名・役職名 〇〇部〇〇担当
-----------------------

7 / 64

必須 担当者氏名（姓） 〇〇	必須 担当者氏名（名） 太郎
必須 連絡先電話番号 03-3251-7894	必須 担当者メールアドレス kadai-kaihatsu@tokyo-kosha.or.jp

※電話番号はハイフンを含め半角数字をご入力ください。

※確実に受信可能なメールアドレスをご入力ください。

※申請内容の不備・不足等について事務局からご連絡する場合があります。

スクロールして下に進みます

申請する

一時保存する

「一時保存する」のボタンがありますので、  
適宜確認しながら進んでください

申請内容に不備不足があり、事務局が、申請の差戻し等を行った場合、ここに記載された  
連絡先に、システムから自動送信メールが届きます。

確実に受信可能なアドレスを記載のうえ、速やかに対応できる体制を整えておいてください。

※ 申請担当者は、申請書に記載の「連絡担当者」と同一にしてください。

（自社の役員または社員に限ります）

## 5. 事業基本情報を入力

### 事業基本情報

<本項目入力にあたっての注意事項>

申請書をご参照の上、下記のとおり入力してください。

- 「事業の名称」は、申請テーマ名を20字以内で記入してください。
- 「事業開始日の決定方法」は、「指定日から開始」を選択してください。
- 「事業開始日」は「2026/12/1」(令和8年12月1日)を選択してください。
- 「事業終了日」は「申請書：2-10スケジュール」に記入した事業終了予定日(最長「2028/8/31」令和10年8月31日)を選択してください。
- 下記金額は、「申請書：3資金計画」に表示された金額を入力してください。

- ・補助事業に要する経費(合計) ← 申請書：3資金計画「助成事業に要する経費(税込)」合計
  - ・補助対象経費(合計) ← 申請書：3資金計画「助成対象経費(税抜)」合計
  - ・補助金交付申請額(合計) ← 申請書：3資金計画「助成金交付申請額」合計
- ※半角英数字で入力してください。

申請書に記載した「申請テーマ名」を入力

必須 事業の名称

××機能を持った■ ■装置の開発

必須 事業開始日の決定方法

- 交付決定日から開始
- 指定日から開始
- 事業終了日と同日

「指定日から開始」を選択

「2026/12/01」と入力

申請書2-10フロー・スケジュールに記載した「事業終了予定日」を入力

必須 事業開始日(公認・交付申請時)

2026/12/01

必須 事業終了日(公認・交付申請時)

2028/08/31

「指定日から開始」以外を選択した場合、「事業開始日」の値は無効となります。

↓「申請書3.資金計画」に記載した各項目の金額を入力

必須 補助事業に要する経費(合計)

助成事業に要する経費(税込)合計

必須 補助対象経費(合計)

助成対象経費(税抜)合計

必須 補助金交付申請額(合計)

助成金交付申請額合計

必須 ア 上記の「事業開始日の決定方法」は「指定日から開始」を選択していますか。

- はい

必須 イ 上記の「補助事業に要する経費」、「補助対象経費」、「補助金交付申請額」は、申請書シート3資金計画の金額と一致していますか。

- はい

「一時保存する」のボタンがありますので、適宜確認しながら進んでください

申請する

一時保存する

以降は、添付すべき書類の電子データをご用意のうえ、進んでください。

\* 紙の資料はスキャンし、電子化したものを添付してください。(PDF推奨)

\* 「申請書」は、様式(Excel)に必要事項を入力後、電子化したデータを添付してください。

## 6. 必要書類を添付

↓ 書類提出における注意事項です。必ず内容をご確認ください。

### 書類提出における注意事項（全者共通）

申請にあたっては必ず募集要項をご確認のうえ、申請に必要な書類（電子ファイル）を以下の各項目にアップロードしてください。

提出書類のアップロード場所は組織形態（法人、個人など）別に分かれています。組織形態に応じて、いずれかの項目に必要な書類をアップロードしてください。

#### <注意事項>

※提出（添付）書類は、PDF形式のファイルをアップロードしてください（PDFファイルが複数になる場合はZIP形式でアップロードしてください）。

ZIP形式に圧縮する際は、Windowsで解凍できる方式での対応をお願いいたします。

※各ファイルは白黒印刷を行った場合でも判別できるものとし、1ファイルあたりの容量は16MB以内としてください。

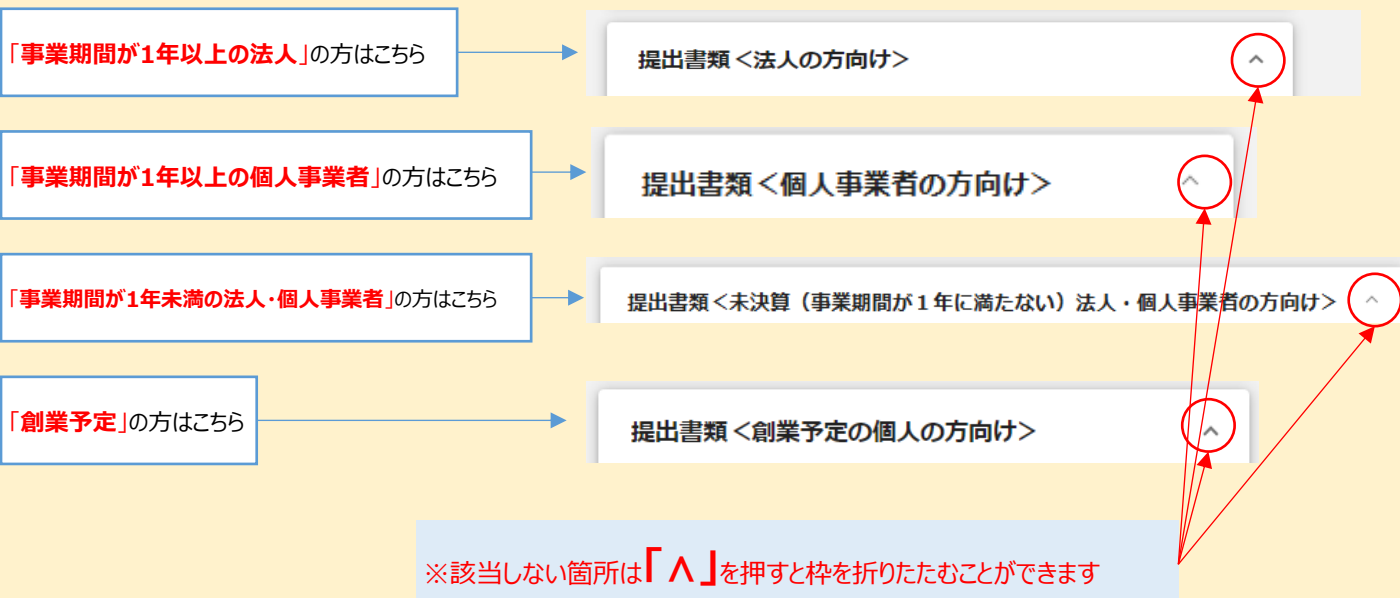
※中小企業団体等の場合は、申請書の一部シート（1-1申請者概要、1-2助成金利用状況、1-3現在利用中の助成金、1-4役員株主名簿）と一部の書類（上記No.6～11）について参加企業全社分提出してください。

※提出書類は必ず控え及びバックアップを取って保管してください（登記簿謄本、納税証明書、残高証明書等（事業遂行を要付ける資金保有の状況が分かる書類）等については採択後に確認を行う場合がありますので、必ず原本を保管しておいてください）。

※マイナンバーが記載された書類は受領できませんので、ご注意ください（確定申告書や開業届でマイナンバーが記載されている場合は、当該部分を黒塗りやマスキング処理等を実施し、番号が判別できないようにしてご提出ください）。

※提出（添付）書類に不備又は不足があった場合は、差戻しとなる場合があります。

※ 提出書類のアップロード場所は組織形態（法人、個人事業者等）別に分かれています。組織形態に応じて、いずれかの項目に必要な書類をアップロードしてください。



No1. 申請書

【必須提出】

- ※指定様式については、令和8年度課題解決型技術開発促進事業ホームページからダウンロードしてください。  
事業ホームページはこちら (<https://www.tokyo-kosha.or.jp/suport/josei/jigyo/kadai-kaihatsu/index.html>)
- ※公社指定様式ExcelをPDF形式（ブック全体）に変換して提出することを推奨します。
- ※印鑑不要

01申請書（〇〇株式会社）.pdf

ファイルを選択

※申請書提出における注意・確認事項

①申請書シート1-4「6. 役員・株主名簿」の役員・株主総数は「登記簿謄本」及び「確定申告書別表2」と一致していますか。

- 一致している
- 異なっている
- 該当しない

「異なっている」を選択した場合は、理由を記入してください。

0 / 255

②申請書シート2-8「8. 産業財産権」及びシート2-9「9. 安全性」を入力しましたか。

- はい

- ※未提出のまま提出される方が多いです。本シートは申請する全ての方が提出必須です。
- ※産業財産権出願・導入費を計上しない方も記載してください。

③申請書シート2-10「10. フロー・スケジュール」の支出番号（C列）には、作業項目（B列）に該当する支出番号（例：機-1、委-2、人-3など）を入力しましたか。

- はい

④申請書シート3資金計画以降の「計画書」（3-（2-1）機械計画書、3-（3-1）委託計画書など）について、契約相手との関係性をプルダウンから選択しましたか。

- はい

- ※契約相手との関係性について、未選択のまま提出される方がいらっしゃいます。必ずプルダウンから「関係あり／関係なし」を選択してください。

スクロールして下に進みます

提出書類（予備）

提出書類が所定の添付箇所に入りきらない場合や、その他、事務局から指示があった場合等には、こちらのエリアを使用してください

その他入力欄

0 / 255

添付書類（予備）①

ファイルを選択

添付書類（予備）②

ファイルを選択

所定の場所に入りきらない場合や、その他事務局から指示があった場合等には「提出書類（予備）」枠を使用

申請する

一時保存する

「一時保存する」のボタンがありますので、適宜確認しながら進んでください

## 7. 誓約事項の確認と承諾

### 誓約事項

公益財団法人東京都中小企業振興公社（以下、「公社」という。）が実施する「課題解決型技術開発促進事業」を申請するにあたり、募集要項の記載内容を全て確認したこと、申請書に虚偽記載がないこと、及び申請者が下記の要件の全てを満たしていること、また助成対象期間が終了するとき（それより前に助成期間が完了する場合）

（募集日：令和8年6月1日）

**必須** 1 次の（1）～（4）のいずれかに該当

はい

（1）製造業、建設業、運輸業、情報通信業（ソフトウェア業、情報処理サービス業を含む）、その他の業種：資本金の額又は出資の総額が3億円以下又は従業員300人以下

（2）卸売業：資本金の額又は出資の総額が1億円以下又は従業員100人以下

**誓約事項を熟読したうえで、ボタンの押下や入力をしてください。**

### 同意確認事項

（「手続きサクサクプロジェクト」へのご参加のお願い）

本申請等においてご提供いただいた以下の情報について、東京都のデータ収集に同意いただいた場合は、今後、東京都及び東京都政策連携団体、東京都事業協力団体が行う各種補助金等の申請手続等の際、データ入力を省略可能とするほか、口座情報の記載や通帳の写し等の添付、口座情報確認作業等を不要とする「手続きサクサクプロジェクト」によるワンストップの取組として利用させていただきます。（プロジェクトの詳細は[こちら](#)）

参加を希望される方は、「同意します」にチェックをお願いします。

また、同意いただいた場合は、以下の情報を公社から東京都に提供します。

なお、「手続きサクサクプロジェクト」参加への同意の有無は、本申請の審査や金額に影響することはありません。

【東京都が収集・利用する情報】

（本申請時に収集するもの）

・事業者基本情報（事業者識別番号（法人にあっては法人番号、個人にあっては事業主管理番号）、法人名又は屋号、代表者役職地又は印鑑登録証明書住所、電話番号）

・申請担当者の連絡先（部署名、連絡先郵便番号、連絡先住所、連絡先電話番号）

（助成金の交付時に収集するもの。採択事業者のみ。）

・振込口座情報（金融機関名、支店名、口座の種類、口座番号又は通帳の記号、番号、振込口座名）

**必須** 上記の【東京都が収集・利用する情報】を、今後、東京都及び東京都政策連携団体、東京都事業協力団体が行う各種補助金の申請手続等の簡素化のために利用することや、補助金の受取口座として指定することに同意します。

同意します

同意しません

当事項の同意の有無は、本申請の審査や金額に影響することはありません。

### 利用規約

**必須** 利用規約に同意する

はい

同意いただけない場合、申請できません。

[利用規約](#) [プライバシーポリシー](#)

「利用規約を確認のうえ、  
「はい」の選択ボタンを押下してください。

「一時保存する」のボタンがありますので、  
適宜確認しながら進んでください

一時保存する

申請する

もれなく入力できたことを確認後、  
「申請する」を押下してください

注意

「申請する」ボタンを押した後は、申請内容を編集できません。入力内容に誤りがないことを確認し、申請してください。

完了

申請を事務局に提出しました。申請日時：2025/06/11 11:18

「申請する」ボタンを押下すると、以降は差戻しがない限り修正できなくなりますのでご注意ください。

「一時保存する」ボタンを押下したデータは「マイページ」から再編集できます

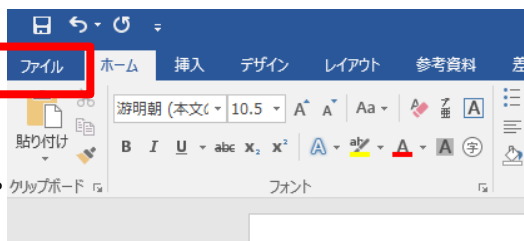
## 【参考】電子申請システムにて提出(添付)するファイルのPDFファイルへの変換について

● Word・Excel・PowerPointのファイルをPDFファイルに変換する場合は、以下の作成手順を参考にしてください。

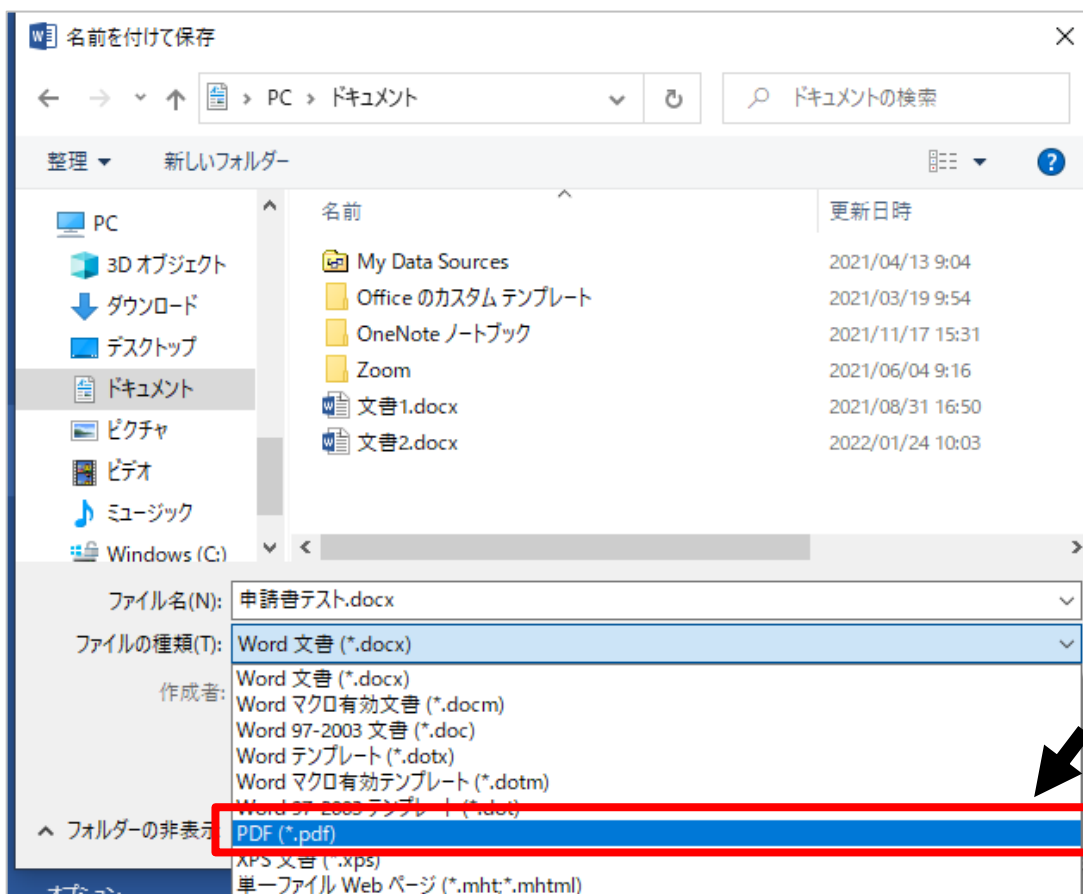
※公社指定様式の申請書等、複数のシートを合わせて1つのPDFファイルに変換することも可能です。

### ＜PDFファイルの作成手順＞ Word・Excel・PowerPoint共通

1. PDF化したいファイルを開きます。
2. 「ファイル」のタブをクリックします。
3. 「名前を付けて保存」を選択します。
4. 保存先のフォルダ等を選択します。
5. ファイル名を指定し、ファイルの種類から「PDF」を選択します。
6. 保存ボタンを押します。



※Excel形式の複数シートを1つのPDFファイルに変換する場合は、Ctrlキーを押しながら複数シートを選択したうえで、上記2以降の操作を行ってください。



## 【参考】電子申請システムにて提出(添付)するファイルのZIP形式への圧縮について

- 確定申告書など複数のファイルに分かれる書類については、1事業年度分のファイル一式を圧縮して、提出してください。(zip形式を推奨)
- zip形式への変換をする場合は、以下の作成手順を参考にしてください。

**※ZIP形式に圧縮する際は、Windowsで解凍できる方式でのご対応をお願いいたします**

### <ZIPファイルの作成手順>

1. 各事業年度の電子ファイルを1つのフォルダに格納します①。
2. 格納したフォルダを右クリックします②。
3. 「圧縮」を選択します③。
4. 「.zip」を選択します④。
5. デスクトップもしくは元のフォルダと同じ場所にZIPファイルが作成されます⑤。

(下図はWindowsの場合)



## 【参考】電子申請システムにて提出(添付)するファイルについて

### PDF形式で添付ファイル作成する場合

- (1) PDFはバージョン1.3(Acrobat4.X)形式、文書のセキュリティ：なしでの作成をお奨めします。
- (2) PDF作成にはAdobe製品の使用を推奨しております。
- (3) PDFを作成する際は書類の向きを下図のようにしてください。



○ 正しい向き

× 正しくない向き

- ・上下が逆さまに作成されたPDFファイル
- ・縦に横、もしくは横に縦で作成されたPDFファイル

### 【お問い合わせ先】

(公財) 東京都中小企業振興公社 助成課 課題解決型技術開発促進事業担当  
〒101-0022 東京都千代田区神田練塀町3-3 大東ビル4階  
電話：03-3251-7894(平日9時～17時)

※ GビズIDに関するご不明点等は、「GビズID ヘルプデスク(0570-023-797)」へお問い合わせください。